

**LISTINO PREZZI**  
**1 MAGGIO 2025**

*1 May 2025 price list*  
Tarifa 1 Mayo 2025

**HOME COLLECTION**

Tables Chairs Armchairs Stools

**SEEDIT**  
— ITALIAN LIVING —



## **Tavoli** p. 11

*Tables / Mesas*

**Studio** p. 12

**Boutique** p. 26

**Atelier** p. 52

## **Consolle** p. 79

*Consoles / Consolas*

## **Sedie** p. 83

*Chairs / Sillas*

**Studio** p. 84

**Boutique** p. 90

**Atelier** p. 98

## **Poltroncine** p. 104

*Armchairs / Butacas*

## **Sgabelli** p. 108

*Stools / Taburetes*

## **Manutenzione tessuto e pelle** p. 112

*Fabric and leather care instructions / Mantenimiento de tejido y piel*

## **Sistemi di apertura** p. 116

*Opening mechanisms / Sistemas de apertura*

## **Finiture** p. 122

*Finishes / Acabados*

**SEDIT**  
— ITALIAN LIVING —



## Indice alfabetico

Alphabetical index / Índice alfabético

### Tavoli

Tables / Mesas

|               |       |
|---------------|-------|
| Aliante       | p. 53 |
| Arcus         | p. 56 |
| Baltik        | p. 60 |
| Boma          | p. 13 |
| Elica         | p. 14 |
| Evolution     | p. 15 |
| Glamour       | p. 17 |
| Gold          | p. 64 |
| Movida        | p. 18 |
| Oliver        | p. 19 |
| Origami       | p. 27 |
| Podio         | p. 20 |
| Resort        | p. 21 |
| Roulette      | p. 66 |
| Sail          | p. 69 |
| Silver        | p. 72 |
| Space         | p. 30 |
| Strong        | p. 41 |
| Tiffany       | p. 75 |
| Tiffany Round | p. 42 |
| Vela          | p. 44 |
| Wave          | p. 47 |
| Yago          | p. 22 |
| Zen           | p. 24 |
| Zoe round     | p. 50 |

### Consolle

Consoles / Consolas

|           |       |
|-----------|-------|
| Fiesta    | p. 80 |
| Giravolta | p. 81 |

### Sedie

Chairs / Sillas

|                 |        |
|-----------------|--------|
| Abba            | p. 91  |
| Adele           | p. 85  |
| Agata           | p. 91  |
| Alice           | p. 85  |
| Arisa           | p. 91  |
| Arisa bicolor   | p. 91  |
| Asia            | p. 85  |
| Astoria         | p. 92  |
| Carol           | p. 92  |
| Chicco          | p. 86  |
| Dora            | p. 86  |
| Elena           | p. 86  |
| Eleonora        | p. 92  |
| Gaia            | p. 86  |
| Gilda           | p. 87  |
| Havana          | p. 92  |
| Jasmine         | p. 93  |
| Jasmine Liscia  | p. 93  |
| Lilium          | p. 93  |
| Louis imbottita | p. 99  |
| Louis paglia    | p. 99  |
| Mia             | p. 93  |
| Mimi            | p. 94  |
| Mimi S          | p. 94  |
| Nora            | p. 94  |
| Ofra            | p. 95  |
| Paris           | p. 95  |
| Paris Bicolor   | p. 95  |
| Petra           | p. 95  |
| Queen           | p. 99  |
| Queen Bicolor   | p. 99  |
| Rachele         | p. 100 |
| Rachele Bicolor | p. 100 |
| Renoir          | p. 100 |
| Renoir Bicolor  | p. 100 |
| Rock            | p. 96  |
| Sara            | p. 87  |
| Seventy         | p. 101 |
| Seventy Bicolor | p. 101 |
| Sofia           | p. 96  |
| Susan           | p. 87  |
| Tequila         | p. 96  |
| Zenda           | p. 96  |

### Poltroncine

Armchairs / Butacas

|               |        |
|---------------|--------|
| Arisa         | p. 105 |
| Arisa bicolor | p. 105 |
| Carol         | p. 105 |
| Chicco        | p. 105 |
| Lilium        | p. 106 |
| Paris         | p. 106 |
| Paris bicolor | p. 106 |
| Sofia         | p. 106 |

### Sgabelli

Stools / Butacas

|               |        |
|---------------|--------|
| Arisa         | p. 109 |
| Arisa bicolor | p. 109 |
| Carol         | p. 109 |
| Elena         | p. 109 |
| Fez           | p. 110 |
| July          | p. 110 |
| Paris         | p. 110 |
| Paris bicolor | p. 110 |
| Sara          | p. 111 |

## Tavoli Studio

Studio tables / Mesas Studio



**Boma** p. 13



**Elica** p. 14



**Evolution** p. 15



**Glamour** p. 17



**Moviada** p. 18



**Oliver** p. 19



**Podio** p. 20



**Resort** p. 21



**Yago** p. 22



**Zen** p. 24

## Tavoli Boutique

Boutique tables / Mesas Boutique



**Origami** p. 27



**Space** p. 30



**Strong** p. 41



**Tiffany Round** p. 42



**Vela** p. 44



**Wave** p. 47



**Zoe round** p. 50

## Tavoli Atelier

*Atelier tables / Mesas Atelier*



**Aliante** p. 53




**Arcus** p.56



**Baltik** p. 60



**Gold** p. 64



**Roulette** p. 66



**Sail** p. 69



**Silver** p. 72



**Tiffany** p. 75

## Console

*Consoles / Consolas*



**Fiesta** p. 80



**Giravolta** p. 81

## Sedie Studio

Studio chairs / Sillas Studio



**Adele** p. 85



**Alice** p. 85



**Asia** p. 85



**Chicco** p. 86



**Dora** p. 86



**Elena** p. 86



**Gaia** p. 86



**Gilda** p. 87



**Sara** p. 87



**Susan** p. 87

## Sedie Boutique

Boutique chairs / Sillas Boutique



**Abba** p. 91



**Agata** p. 91



**Arisa** p. 91



**Arisa bicolor** p. 91



**Astoria** p. 92



**Carol** p. 92



**Eleonora** p. 92



**Havana** p. 92



**Jasmine** p. 93



**Jasmine Liscia** p. 93



**Lilium** p. 93



**Mia** p. 93



**Mimi** p. 94



**Mimi S** p. 94



**Nora** p. 94



**Ofra** p. 95



**Paris** p. 95



**Paris bicolor** p. 95



**Petra** p. 95



**Rock** p. 96



**Sofia** p. 96



**Tequila** p. 96



**Zenda** p. 96

## Sedie Atelier

Atelier chairs / Sillas Atelier



**Queen** p. 99



**Queen bicolor** p. 99



**Louis imbot.** p. 99



**Louis paglia** p. 99



**Rachele** p. 100



**Rachele bicolor** p. 100



**Renoir** p. 100



**Renoir bicolor** p. 100



**Seventy** p. 101



**Seventy bicolor** p. 101

## Poltroncine

Armchairs / Butacas



**Arisa** p. 105



**Arisa bicolor** p. 105



**Carol** p. 105



**Chicco** p. 105



**Lilium** p. 106



**Paris** p. 106



**Paris bicolor** p. 106



**Sofia** p. 106

## Sgabelli

Stools / Taburetes



**Arisa** p. 109



**Arisa bicolor** p. 109



**Carol** p. 109



**Elena** p. 109



**Fez** p. 110



**July** p. 110



**Paris** p. 110



**Paris bicolor** p. 110



**Sara** p. 111

# Legenda

---



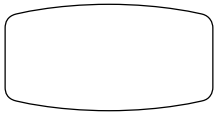
**N. colli**  
*N. packages*  
N.º bultos

---



**Tavolo fisso rettangolare**  
*Fixed rectangular table*  
Mesa fija rectangular

---




**Tavolo fisso botte**  
*Fixed barrel-shaped table*  
Mesa fija en forma de barril

---



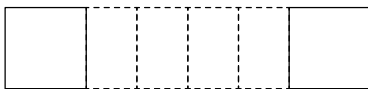
**Tavolo con n. 2 allunghe laterali destra e sinistra**  
*Table with 2 side extension leaves (left and right)*  
Mesa con 2 extensiones laterales, derecha e izquierda

---



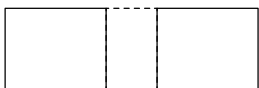
**Tavolo con n. 2 allunghe su 1 lato**  
*Table with 2 extension leaves on 1 side*  
Mesa con 2 extensiones por 1 lado

---



**Tavolo con allunghe centrali**  
*Table with central extension leaves*  
Mesa con extensiones centrales

---



**Allunga centrale a libro**  
*Central folded extension leaves*  
Extensión central plegable

---



**2 allunghe laterali**  
*2 side extension leaves*  
2 extensiones laterales

# Tavoli



# Tavoli Studio

Studio tables / Mesas Studio



**Boma** p. 13



**Elica** p. 14



**Evolution** p. 15



**Glamour** p. 17



**Movida** p. 18



**Oliver** p. 19



**Podio** p. 20



**Resort** p. 21



**Yago** p. 22



**Zen** p. 24

# Boma - Allungabile Crono system

## Crono system

### binario scorrevole e alzabile

Crono system mechanism with sliding, lift-up track

Crono system riel deslizante y elevable



## Struttura in metallo verniciato

Coated metal frame / Estructura de metal pintado

### Finiture struttura opaca di serie:

**Bianco Gesso - Antracite - Fango**

Standard matt frame finishes:  
Chalk White - Anthracite - Mud

Acabados de estructura mate de serie:  
Blanco yeso - Antracita - Barro

### Maggiorazione per colore struttura optional (vedi pag. 122)

Surcharge for optional frame colour (see page 122)

€ 350


Incremento para color de estructura opcional (ver pág. 122)

### Maggiorazione su ceramica con allunghe in Bilia

Surcharge for ceramic top with extension leaves in a matching pattern

€ 250

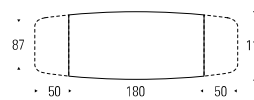
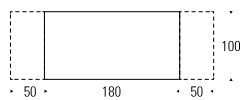
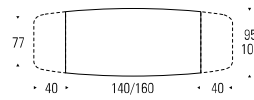
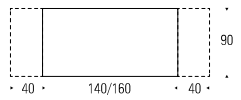
Incremento para cerámica con extensiones en Paquete



**Profilo piano ceramica**  
Ceramic top edge  
Perfil sobre de cerámica



**Profilo altri piani**  
Edge for other tops  
Perfil otros sobres



Indicare nell'ordine il colore del meccanismo se diverso dall'abbinamento consigliato (vedi pag. 118)

Please specify the colour of the mechanism if it differs from the recommended pairings (see page 118)

Indicar en el pedido el color del mecanismo si es distinto de la combinación aconsejada (ver pág. 118)

|             | M <sup>2</sup> |
|-------------|----------------|
| 140x90/95   | 0,80           |
| 160x90/100  | 0,85           |
| 180x100/110 | 1,14           |



| Sp. Thk/Esp. | cod. | Materico<br>Textured matt<br>Texturizado | Glass decor | Ceramica<br>Ceramic<br>Cerámica<br>* |  |  |  |
|--------------|------|--|-------------|--------------------------------------|--|--|--|
|              |      | 2 cm                                     | 1 cm        | 1,4 cm                               |  |  |  |

## Crono system Rettangolare

|   |               |              |              |              |  |  |  |
|---|---------------|--------------|--------------|--------------|--|--|--|
| <br><b>140 (180-220)x90</b><br>55 (70-85)x36 inches   | <b>BOMR44</b> | <b>1.779</b> | <b>2.642</b> | <b>2.934</b> |  |  |  |
|   | Kg            | 58           | 75           | 85           |  |  |  |
| <br><b>160 (200-240)x90</b><br>63 (78-94)x36 inches   | <b>BOMR46</b> | <b>1.851</b> | <b>2.785</b> | <b>3.152</b> |  |  |  |
|   | Kg            | 61           | 80           | 91           |  |  |  |
| <br><b>180 (230-280)x100</b><br>70 (90-109)x39 inches | <b>BOMR48</b> | <b>1.974</b> | <b>3.168</b> | <b>3.473</b> |  |  |  |
|   | Kg            | 66           | 90           | 103          |  |  |  |

## Crono system Botte

|   |               |              |              |   |  |  |  |
|---|---------------|--------------|--------------|---|--|--|--|
| <br><b>140 (180-220)x95</b><br>55 (70-85)x37 inches   | <b>BOMRBE</b> | <b>2.055</b> | <b>3.064</b> | - |  |  |  |
|   | Kg            | 58           | 77           |   |  |  |  |
| <br><b>160 (200-240)x100</b><br>63 (78-94)x39 inches  | <b>BOMRBF</b> | <b>2.155</b> | <b>3.264</b> | - |  |  |  |
|   | Kg            | 63           | 85           |   |  |  |  |
| <br><b>180 (230-280)x110</b><br>70 (90-109)x43 inches | <b>BOMRBG</b> | <b>2.241</b> | <b>3.688</b> | - |  |  |  |
|   | Kg            | 68           | 95           |   |  |  |  |

\* Ceramiche disponibili per BOMA / Ceramic tops available for BOMA / Cerámicas disponibles para BOMA

038 Calacatta Oro Opaco  
039 Calacatta Black Opaco


040 Calacatta Oro Venato Lucido  
041 Noir Desir Lucido

# Elica - Allungabile Spin system

## Spin system apertura

Spin System mechanism

Spin System apertura



## Struttura in metallo verniciato

Coated metal frame / Estructura de metal pintado

### Finiture struttura opaca di serie:

#### Antracite

Standard matt frame finishes:

Anthracite

Acabados de estructura mate de serie:

Antracita



Profilo piani materici  
e glass decor

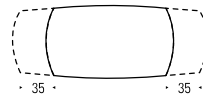
Edge of textured and glass  
decor tops

Perfil sobres texturizados y  
glass decor

### Meccanismo sotto al piano disponibile solo finitura antracite

The mechanism below the top is only available with an anthracite finish

Mecanismo bajo el sobre disponible solo en acabado antracita



| 130x85       |  | M <sup>3</sup><br>0,30 |  |      | Materico<br>Textured matt<br>Texturizado | Glass decor |  |  |  |  |
|--------------|--|------------------------|--|------|--|-------------|--|--|--|--|
|              |  |                        |  | cod. |  |             |  |  |  |  |
| Sp. Thk/Esp. |  |                        |  |      | 2 cm                                     | 1,2 cm      |  |  |  |  |


| Spin system |  |               |              |              |  |  |  |  |  |  |
|-------------|--|---------------|--------------|--------------|--|--|--|--|--|--|
|             | <b>130 (200)x85</b><br>51 (78)x33 inches | <b>ELIN06</b> | <b>1.443</b> | <b>2.351</b> |  |  |  |  |  |  |
|             |  | Kg            | 55           | 65           |  |  |  |  |  |  |

# Evolution - Fisso

## Evolution tavolo fisso

Evolution fixed table

Evolution mesa fija



## Struttura in metallo verniciato

Coated metal frame / Estructura de metal pintado

### Finiture struttura opaca di serie:

**Bianco Gesso - Antracite - Fango**

Standard matt frame finishes:  
Chalk White - Anthracite - Mud

Acabados de estructura mate de serie:  
Blanco yeso - Antracita - Barro

Maggiorazione per colore struttura  
optional (vedi pag. 122)

Surcharge for optional frame colour  
(see page 122)

Incremento para color de estructura  
opcional (ver pág. 122)

€ 200



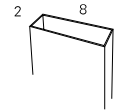
76



**Profilo piano ceramica**  
Ceramic top edge  
Perfil sobre de cerámica



**Profilo altri piani**  
Edge for other tops  
Perfil otros sobres



**Sezione gamba**  
Leg cross-section  
Sección de pata

|        | M <sup>3</sup> |  | Materico<br>Textured matt<br>Texturizado | Glass decor | Ceramica<br>Ceramic<br>Cerámica |        |  |
|--------|----------------|--|--|-------------|---------------------------------|--------|--|
| 125x85 | 0,18           |  |  |             |                                 |        |  |
| 140x85 | 0,22           |  |  |             |                                 |        |  |
| 160x85 | 0,27           |  |  |             |                                 |        |  |
|        |                |  | cod.                                     |             |                                 |        |  |
|        |                |  | Sp. Thk/Esp.                             | 1,4 cm      | 0,8 cm                          | 1,4 cm |  |

## Rettangolare


|  |  |               |              |              |              |  |  |
|--|--|---------------|--------------|--------------|--------------|--|--|
|  | <b>125x90</b><br>49 (68-84)x36 inches  | <b>EVOF90</b> | <b>948</b>   | <b>1.383</b> | <b>1.792</b> |  |  |
|  |  | Kg            | 42           | 54           | 56           |  |  |
|  | <b>140x90</b><br>55 (75-88)x37 inches  | <b>EVOF08</b> | <b>962</b>   | <b>1.450</b> | <b>1.913</b> |  |  |
|  |  | Kg            | 45           | 58           | 61           |  |  |
|  | <b>160x90</b><br>62 (80-101)x37 inches | <b>EVOF10</b> | <b>981</b>   | <b>1.543</b> | <b>2.072</b> |  |  |
|  |  | Kg            | 50           | 64           | 68           |  |  |
|  | <b>180x90</b><br>70 (90-109)x37 inches | <b>EVOF91</b> | <b>1.005</b> | <b>1.634</b> | <b>2.233</b> |  |  |
|  |  | Kg            | 50           | 64           | 68           |  |  |

# Evolution - Allungabile Cross system

## Cross system apertura telescopica della struttura

Cross system opening mechanism with telescopic frame

Cross system apertura telescópica de la estructura



## Struttura in metallo verniciato

Coated metal frame / Estructura de metal pintado

### Finiture struttura opaca di serie: Bianco Gesso - Antracite - Fango

Standard matt frame finishes: Chalk White - Anthracite - Mud


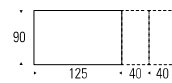
Acabados de estructura mate de serie: Blanco yeso - Antracita - Barro

### Maggiorazione per colore struttura optional (vedi pag. 122)

Surcharge for optional frame colour (see page 122)

Incremento para color de estructura opcional (ver pág. 122)

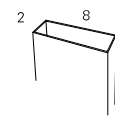
€ 200



Profilo piano ceramica  
Ceramic top edge  
Perfil sobre de cerámica



Profilo altri piani  
Edge for other tops  
Perfil otros sobres



Sezione gamba  
Leg cross-section  
Sección de pata

|        | M <sup>3</sup> |
|--------|----------------|
| 125x85 | 0,20           |
| 140x85 | 0,25           |
| 160x85 | 0,30           |



|              |      | Materico<br>Textured matt<br>Texturizado | Glass decor | Ceramica<br>Ceramic<br>Cerámica |  |  |  |
|--------------|------|--|-------------|---------------------------------|--|--|--|
|              | cod. |  |             |                                 |  |  |  |
| Sp. Thk/Esp. |      | 1,4 cm                                   | 0,8 cm      | 1,4 cm                          |  |  |  |

## Cross system

|  |  |               |              |              |              |  |  |
|--|--|---------------|--------------|--------------|--------------|--|--|
|  | <b>125 (165-205)x90</b><br>49 (65-80)x36 inches  | <b>EVOL90</b> | <b>1.313</b> | <b>1.711</b> | <b>2.158</b> |  |  |
|  | Kg   | 42            | 54           | 56           |              |  |  |
|  | <b>140 (190-240)x90</b><br>55 (75-88)x37 inches  | <b>EVOL08</b> | <b>1.327</b> | <b>1.776</b> | <b>2.279</b> |  |  |
|  | Kg   | 45            | 58           | 61           |              |  |  |
|  | <b>160 (210-260)x90</b><br>62 (80-101)x37 inches | <b>EVOL10</b> | <b>1.346</b> | <b>1.864</b> | <b>2.437</b> |  |  |
|  | Kg   | 50            | 64           | 68           |              |  |  |
|  | <b>180 (230-280)x90</b><br>70 (90-109)x37 inches | <b>EVOL91</b> | <b>1.370</b> | <b>1.951</b> | <b>2.599</b> |  |  |
|  | Kg   | 50            | 64           | 68           |              |  |  |

Allunghe in tinta con piano in materico. Sulle altre versioni piano allunghe in nobilitato bianco su finiture chiaro e antracite su finiture scure.

For models with a textured top, the extension leaves are made to match. For the other models, the extension leaves have a melamine finish in White where the top finish is pale, and in Anthracite where the top is dark. Extensiones a juego con sobre texturizado. En las demás versiones, sobre de extensiones en melamina blanca para acabados claros y antracita para acabados oscuros.

# Glamour - Allungabile Crono system

**Crono system**  
binario scorrevole e alzabile  
*Crono system mechanism with sliding, lift-up track*  
Crono system riel deslizante y elevable



**Struttura in metallo verniciato**  
*Coated metal frame / Estructura de metal pintado*

**Finiture struttura opaca di serie:**  
**Bianco Gesso - Antracite - Fango**

*Standard matt frame finishes:*  
*Chalk White - Anthracite - Mud*

*Acabados de estructura mate de serie:*  
*Blanco yeso - Antracita - Barro*

**Maggiorazione per colore struttura optional (vedi pag. 122)**

*Surcharge for optional frame colour (see page 122)*

€ 350

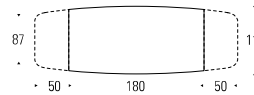
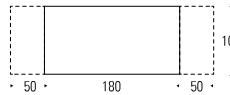
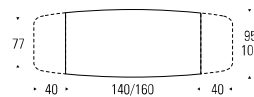
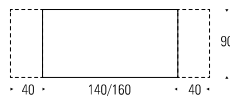
*Incremento para color de estructura opcional (ver pág. 122)*

**Maggiorazione su ceramica con allunghe in Bilia**

*Surcharge for ceramic top with extension leaves in a matching pattern*

€ 250

*Incremento para cerámica con extensiones en Paquete*



**Profilo piano ceramica**  
*Ceramic top edge*  
Perfil sobre de cerámica



**Profilo altri piani**  
*Edge for other tops*  
Perfil otros sobres

**Indicare nell'ordine il colore del meccanismo se diverso dall'abbinamento consigliato (vedi pag. 118)**  
*Please specify the colour of the mechanism if it differs from the recommended pairings (see page 118)*  
**Indicar en el pedido el color del mecanismo si es distinto de la combinación aconsejada (ver pag. 118)**

|             | M <sup>3</sup> |
|-------------|----------------|
| 140x90/95   | 0,80           |
| 160x90/100  | 0,85           |
| 180x100/110 | 1,14           |



| cod.         | Materico<br><i>Textured matt</i><br>Texturizado | Glass decor | Ceramica<br><i>Ceramic</i><br>Cerámica<br>* |  |  |  |  |
|--------------|---|-------------|---|--|--|--|--|
| Sp. Thk/Esp. | 2 cm  | 1 cm        | 1,4 cm                                      |  |  |  |  |

## Crono system Rettangolare

|   |               |              |              |              |  |  |  |
|---|---------------|--------------|--------------|--------------|--|--|--|
| <br><b>140 (180-220)x90</b><br>55 (70-85)x36 inches   | <b>GLAR44</b> | <b>1.274</b> | <b>2.111</b> | <b>2.440</b> |  |  |  |
|   | Kg            | 53           | 70           | 80           |  |  |  |
| <br><b>160 (200-240)x90</b><br>63 (78-94)x36 inches   | <b>GLAR46</b> | <b>1.344</b> | <b>2.251</b> | <b>2.657</b> |  |  |  |
|   | Kg            | 56           | 75           | 86           |  |  |  |
| <br><b>180 (230-280)x100</b><br>70 (90-109)x39 inches | <b>GLAR48</b> | <b>1.463</b> | <b>2.624</b> | <b>2.976</b> |  |  |  |
|   | Kg            | 61           | 85           | 98           |  |  |  |

## Crono system Botte

|   |               |              |              |   |  |  |  |
|---|---------------|--------------|--------------|---|--|--|--|
| <br><b>140 (180-220)x95</b><br>55 (70-85)x37 inches   | <b>GLARBE</b> | <b>1.543</b> | <b>2.522</b> | - |  |  |  |
|   | Kg            | 53           | 72           |   |  |  |  |
| <br><b>160 (200-240)x100</b><br>63 (78-94)x39 inches  | <b>GLARBF</b> | <b>1.639</b> | <b>2.716</b> | - |  |  |  |
|   | Kg            | 58           | 80           |   |  |  |  |
| <br><b>180 (230-280)x110</b><br>70 (90-109)x43 inches | <b>GLARBG</b> | <b>1.722</b> | <b>3.128</b> | - |  |  |  |
|   | Kg            | 63           | 90           |   |  |  |  |

**\* Ceramiche disponibili per GLAMOUR / Ceramic tops available for GLAMOUR / Cerámicas disponibles para GLAMOUR**

038 Calacatta Oro Opaco  
039 Calacatta Black Opaco


040 Calacatta Oro Venato Lucido  
041 Noir Desir Lucido

# Movida - Allungabile Cross system

## Cross system apertura telescopica della struttura

Cross system opening mechanism with telescopic frame

Cross system apertura telescópica de la estructura



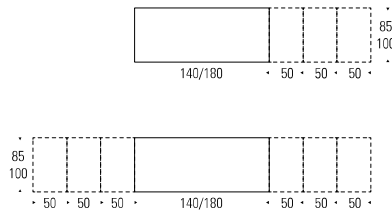
## Struttura in metallo verniciato

Coated metal frame / Estructura de metal pintado

### Finiture struttura opaca di serie: Bianco Gesso - Antracite - Fango

Standard matt frame finishes: Chalk White - Anthracite - Mud

Acabados de estructura mate de serie: Blanco yeso - Antracita - Barro



|         | M <sup>3</sup> |
|---------|----------------|
| 140x85  | 0,38           |
| 180x100 | 0,49           |



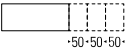



**Materico**  
Textured matt  
Texturizado

cod.

Sp. Thk/Esp.

1,4 cm

## Cross system

|   |   |               |              |  |  |  |
|---|---|---------------|--------------|--|--|--|
|  | <b>140 (190-240-290)x85</b><br>62 (75-93-114)x37 inches                           | <b>MOVE82</b> | <b>1.953</b> |  |  |  |
|   |   | Kg            | 85           |  |  |  |
|  | <b>180 (230-280-330)x100</b><br>70 (90-109-130)x39 inches                         | <b>MOVE12</b> | <b>2.106</b> |  |  |  |
|   |   | Kg            | 91           |  |  |  |
|  | <b>140 (190-240-290-340-390-440)x85</b><br>62 (75-93-114-134-154-173)x37 inches   | <b>MOVC82</b> | <b>2.669</b> |  |  |  |
|   |   | Kg            | 95           |  |  |  |
|  | <b>180 (230-280-330-380-430-480)x100</b><br>70 (90-109-130-150-169-189)x39 inches | <b>MOVC12</b> | <b>2.836</b> |  |  |  |
|   |   | Kg            | 101          |  |  |  |

# Oliver - Allungabile Easy Book system

## Easy Book system apertura telescopica con allunga a libro

Easy Book System telescopic opening mechanism with folded extension leaves

Easy Book System apertura telescópica con extensión plegable



## Struttura in metallo verniciato

Coated metal frame / Estructura de metal pintado

### Finiture struttura opaca di serie: Bianco Gesso - Antracite - Fango

Standard matt frame finishes: Chalk White - Anthracite - Mud


Acabados de estructura mate de serie: Blanco yeso - Antracita - Barro

### Maggiorazione per colore struttura optional (vedi pag. 122)

Surcharge for optional frame colour (see page 122)

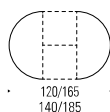
Incremento para color de estructura opcional (ver pág. 122)

€ 350



Profilo piani  
Top edge  
Perfil sobres

Profilo piano materico + ceramica  
Textured + ceramic top edge  
Perfil sobre texturizado + cerámica



|       | M <sup>3</sup> |
|-------|----------------|
| Ø 120 | 0,48           |
| Ø 140 | 0,49           |



|               |      | Materico<br>Textured matt<br>Texturizado | Ceramica<br>Ceramic<br>Cerámica |  |  |  |  |
|---------------|------|--|---------------------------------|--|--|--|--|
|               | cod. |  |                                 |  |  |  |  |
| Sp. Thk./Esp. |      | 3 cm                                     | 3,6 cm                          |  |  |  |  |

## Easy book system



Ø 120 (165)  
47 (65) inches

OLVSR1

1.210

2.258

Kg

58

58

Ø 140 (185)  
55 (72) inches

OLVSR2

1.317

2.705

Kg

68

68

**Allunghe in tinta con piano in materico. Sulle altre versioni piano, le allunghe sono in materico opaco bianco su colori chiari e antracite su finiture scure. Su richiesta possono essere realizzate in materico opaco madreperla.**

Textured tops come with matching-coloured extension leaves. For the other top versions, the extension leaves are in textured matt white for light colours and anthracite for dark finishes. On request they are available in textured matt mother-of-pearl.


Extensiones a tono con el sobre en texturizado. En las demás versiones de sobre, las extensiones se realizan en texturizado mate blanco para colores claros y antracite para acabados oscuros. A petición se pueden realizar en texturizado mate madreperla.

# Podio - Allungabile Cross system

## Cross system apertura telescopica della struttura

Cross system opening mechanism with  
telescopic frame

Cross system apertura telescópica  
de la estructura



## Gambe in metallo verniciato

Coated metal legs / Patas de metal pintado

### Finiture gambe opaca di serie: Bianco Gesso - Antracite - Fango

Standard matt finishes for legs:  
Chalk White - Anthracite - Mud

Acabados patas mate de serie:  
Blanco yeso - Antracita - Barro



Profilo piano ceramica  
Ceramic top edge  
Perfil sobre de cerámica



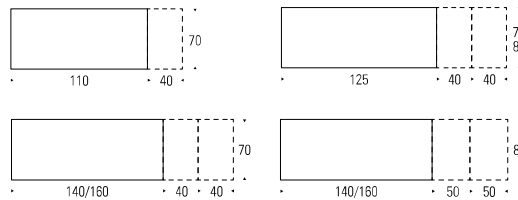
Profilo altri piani  
Edge for other tops  
Perfil otros sobres

### Maggiorazione per colore struttura optional (vedi pag. 122)

Surcharge for optional frame colour  
(see page 122)

Incremento para color de estructura  
opcional (ver pág. 122)

€ 200



|        | M <sup>3</sup> |
|--------|----------------|
| 110x70 | 0,18           |
| 125x70 | 0,20           |
| 140x70 | 0,24           |
| 160x70 | 0,28           |
| 125x80 | 0,23           |
| 140x80 | 0,25           |
| 160x80 | 0,30           |



| cod.         | Materico<br>Textured matt<br>Texturizado | Glass decor | Ceramica<br>Ceramic<br>Cerámica |  |  |  |  |
|--------------|--|-------------|---------------------------------|--|--|--|--|
| Sp. Thk/Esp. | 1,4 cm                                   | 0,8 cm      | 1,4 cm                          |  |  |  |  |

## Cross system

|  |  |                 |              |              |              |  |  |  |
|--|--|-----------------|--------------|--------------|--------------|--|--|--|
|  | <b>110 (150)x70</b><br>43 (69)x27 inches         | <b>PODC1070</b> | <b>1.216</b> | <b>1.498</b> | <b>1.826</b> |  |  |  |
|  | Kg   | 40              | 52           | 56           |              |  |  |  |
|  | <b>125 (165-205)x70</b><br>49 (65-80)x27 inches  | <b>PODC2070</b> | <b>1.226</b> | <b>1.549</b> | <b>1.923</b> |  |  |  |
|  | Kg   | 42              | 54           | 56           |              |  |  |  |
|  | <b>140 (180-220)x70</b><br>55 (70-86)x27 inches  | <b>PODC3070</b> | <b>1.239</b> | <b>1.600</b> | <b>2.020</b> |  |  |  |
|  | Kg   | 45              | 58           | 61           |              |  |  |  |
|  | <b>160 (200-240)x70</b><br>63 (78-94)x27 inches  | <b>PODC4070</b> | <b>1.253</b> | <b>1.669</b> | <b>2.144</b> |  |  |  |
|  | Kg   | 50              | 64           | 68           |              |  |  |  |
|  | <b>125 (165-205)x80</b><br>49 (65-80)x27 inches  | <b>PODC2080</b> | <b>1.226</b> | <b>1.554</b> | <b>1.928</b> |  |  |  |
|  | Kg   | 42              | 54           | 56           |              |  |  |  |
|  | <b>140 (190-240)x80</b><br>55 (74-94)x31 inches  | <b>PODC3080</b> | <b>1.239</b> | <b>1.609</b> | <b>2.034</b> |  |  |  |
|  | Kg   | 45              | 58           | 61           |              |  |  |  |
|  | <b>160 (210-260)x80</b><br>63 (82-102)x31 inches | <b>PODC4080</b> | <b>1.253</b> | <b>1.669</b> | <b>2.144</b> |  |  |  |
|  | Kg   | 50              | 64           | 68           |              |  |  |  |

Allunghe in tinta con piano in materico. Sulle altre versioni piano, le allunghe sono in materico opaco bianco su colori chiari e antracite su finiture scure. Su richiesta possono essere realizzate in materico opaco madreperla.

Textured tops come with matching-coloured extension leaves. For the other top versions, the extension leaves are in textured matt white for light colours and anthracite for dark finishes. On request they are available in textured matt mother-of-pearl.

Extensiones a tono con el sobre en texturizado. En las demás versiones de sobre, las extensiones se realizan en texturizado mate blanco para colores claros y antracita para acabados oscuros. A petición se pueden realizar en texturizado mate madreperla.

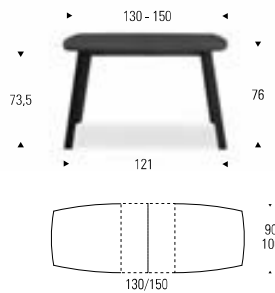
# Resort - Allungabile Easy system

**Cross system apertura  
telescopica della struttura**  
*Cross system opening mechanism with  
telescopic frame*  
Cross system apertura telescópica  
de la estructura



**Gambe in metallo verniciato**  
*Coated metal legs / Patas de metal pintado*

**Finiture gambe opaca di serie:**  
**Bianco Gesso - Antracite - Fango**  
*Standard matt finishes for legs:*  
*Chalk White - Anthracite - Mud*  
Acabados patas mate de serie:  
Blanco yeso - Antracita - Barro



**Profilo piano materico**  
*Textured top edge*  
Perfil sobre texturizado

**Maggiorazione per colore struttura  
optional (vedi pag. 122)**  
*Surcharge for optional frame colour  
(see page 122)*  
Incremento para color de estructura  
opcional (ver pág. 122)

€ 200

|         | M²   |
|---------|------|
| 130x90  | 0,23 |
| 150x100 | 0,3  |



Materico  
Textured  
Texturizado

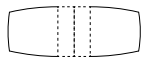
**Materico**  
*Textured matt*  
Texturizado

cod.

Sp. Thk/Esp.

2,5 cm

## Easy system



**130 (180-230)x90**  
51 (70-90)x35 inches

**RESE40**

**1.193**

Kg

35

**150 (200-250)x100**  
59 (78-98)x39 inches

**RESE42**

**1.283**

Kg

40

# Yago - Fisso

## Yago tavolo fisso

Yago fixed table

Yago mesa fija



## Gambe in metallo verniciato

Coated metal legs / Patas de metal pintado

### Finiture gambe opaca di serie:

**Bianco Gesso - Antracite - Fango**

Standard matt finishes for legs:  
Chalk White - Anthracite - Mud

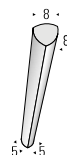
Acabados patas mate de serie:  
Blanco yeso - Antracita - Barro

Maggiorazione per colore struttura  
optional (vedi pag. 122)

Surcharge for optional frame colour  
(see page 122)

Incremento para color de estructura  
opcional (ver pág. 122)

€ 200



**Profilo piano ceramica**  
Ceramic top edge  
Perfil sobre de cerámica



**Profilo altri piani**  
Edge for other tops  
Perfil otros sobres

|        | M <sup>3</sup> |
|--------|----------------|
| 125x90 | 0,18           |
| 140x90 | 0,21           |
| 160x90 | 0,25           |
| 180x90 | 0,28           |



|  |              | Materico<br>Textured matt<br>Texturizado | Glass decor | Ceramica<br>Ceramic<br>Cerámica |  |  |  |  |
|--|--------------|--|-------------|---------------------------------|--|--|--|--|
|  | cod.         |  |             |                                 |  |  |  |  |
|  | Sp. Thk/Esp. | 1,4 cm                                   | 0,8 cm      | 1,4 cm                          |  |  |  |  |

## Rettangolare



|  |  |                 |              |              |              |  |  |  |
|--|--|-----------------|--------------|--------------|--------------|--|--|--|
|  | <b>125x90</b><br>49 (68-88)x36 inches  | <b>YAGF2090</b> | <b>1.110</b> | <b>1.526</b> | <b>2.002</b> |  |  |  |
|  |  | Kg              | 40           | 52           | 56           |  |  |  |
|  | <b>140x90</b><br>55 (74-94)x36 inches  | <b>YAGF3090</b> | <b>1.125</b> | <b>1.591</b> | <b>2.127</b> |  |  |  |
|  |  | Kg              | 42           | 54           | 56           |  |  |  |
|  | <b>160x90</b><br>63 (82-102)x36 inches | <b>YAGF4090</b> | <b>1.142</b> | <b>1.679</b> | <b>2.288</b> |  |  |  |
|  | Kg                                     | 45              | 58           | 61           |              |  |  |  |
|  | <b>180x90</b><br>70 (90-110)x36 inches | <b>YAGF5090</b> | <b>1.165</b> | <b>1.766</b> | <b>2.455</b> |  |  |  |
|  | Kg                                     | 50              | 64           | 68           |              |  |  |  |

# Yago - Allungabile Cross system

## Cross system apertura telescopica della struttura

Cross system opening mechanism with telescopic frame

Cross system apertura telescópica de la estructura



## Gambe in metallo verniciato

Coated metal legs / Patas de metal pintado

### Finiture gambe opaca di serie: Bianco Gesso - Antracite - Fango

Standard matt finishes for legs: Chalk White - Anthracite - Mud

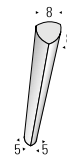
Acabados patas mate de serie: Blanco yeso - Antracita - Barro

### Maggiorazione per colore struttura optional (vedi pag. 122)

Surcharge for optional frame colour (see page 122)

Incremento para color de estructura opcional (ver pág. 122)

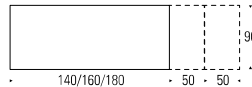
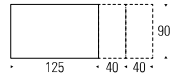
€ 200



Profilo piano ceramica  
Ceramic top edge  
Perfil sobre de cerámica



Profilo altri piani  
Edge for other tops  
Perfil otros sobres



|        | M <sup>3</sup> |
|--------|----------------|
| 125x80 | 0,20           |
| 140x80 | 0,24           |
| 160x80 | 0,28           |
| 125x90 | 0,23           |
| 140x90 | 0,25           |
| 160x90 | 0,30           |



|  |              | Materico<br>Textured matt<br>Texturizado | Glass decor | Ceramica<br>Ceramic<br>Cerámica |  |  |  |  |
|--|--------------|--|-------------|---------------------------------|--|--|--|--|
|  | cod.         |  |             |                                 |  |  |  |  |
|  | Sp. Thk/Esp. | 1,4 cm                                   | 0,8 cm      | 1,4 cm                          |  |  |  |  |

## Cross system

|  | <b>125 (165-205)x90</b><br>49 (65-80)x36 inches  | <b>YAGC2090</b> | <b>1.476</b> | <b>1.891</b> | <b>2.338</b> |  |  |  |
|--|--|-----------------|--------------|--------------|--------------|--|--|--|
|  |  | Kg              | 40           | 52           | 56           |  |  |  |
|  | <b>140 (180-220)x90</b><br>55 (70-86)x36 inches  | <b>YAGC3090</b> | <b>1.490</b> | <b>1.956</b> | <b>2.459</b> |  |  |  |
|  |  | Kg              | 42           | 54           | 56           |  |  |  |
|  | <b>160 (200-240)x90</b><br>63 (78-94)x36 inches  | <b>YAGC4090</b> | <b>1.507</b> | <b>2.044</b> | <b>2.617</b> |  |  |  |
|  |  | Kg              | 45           | 58           | 61           |  |  |  |
|  | <b>180 (220-260)x90</b><br>70 (86-102)x36 inches | <b>YAGC5090</b> | <b>1.531</b> | <b>2.131</b> | <b>2.779</b> |  |  |  |
|  |  | Kg              | 50           | 64           | 68           |  |  |  |

Allunghe in tinta con piano in materico. Sulle altre versioni piano, le allunghe sono in materico opaco bianco su colori chiari e antracite su finiture scure. Su richiesta possono essere realizzate in materico opaco madreperla.

Textured tops come with matching-coloured extension leaves. For the other top versions, the extension leaves are in textured matt white for light colours and anthracite for dark finishes. On request they are available in textured matt mother-of-pearl.

Extensiones a tono con el sobre en texturizado. En las demás versiones de sobre, las extensiones se realizan en texturizado mate blanco para colores claros y antracita para acabados oscuros. A petición se pueden realizar en texturizado mate madreperla.

# Zen - Allungabile Crono system

## Crono system

### binario scorrevole e alzabile

Crono system mechanism with sliding, lift-up track

Crono system riel deslizante y elevable



## Struttura in metallo verniciato

Coated metal frame / Estructura de metal pintado

### Finiture struttura opaca di serie: Bianco Gesso - Antracite - Fango

Standard matt frame finishes: Chalk White - Anthracite - Mud

Acabados de estructura mate de serie: Blanco yeso - Antracita - Barro

### Maggiorazione per colore struttura optional (vedi pag. 122)

Surcharge for optional frame colour (see page 122)

Incremento para color de estructura opcional (ver pag. 122)


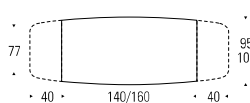
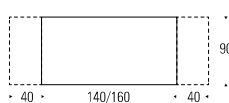
### Maggiorazione su ceramica con allunghe in Bilia

Surcharge for ceramic top with extension leaves in a matching pattern

Incremento para cerámica con extensiones en Paquete

€ 350

€ 250



Profilo piano ceramica  
Ceramic top edge  
Perfil sobre de cerámica

Profilo altri piani  
Edge for other tops  
Perfil otros sobres




Indicare nell'ordine il colore del meccanismo se diverso dall'abbinamento consigliato (vedi pag. 118)  
Please specify the colour of the mechanism if it differs from the recommended pairings (see page 118)  
Indicar en el pedido el color del mecanismo si es distinto de la combinación aconsejada (ver pag. 118)

|             | M <sup>3</sup> |
|-------------|----------------|
| 140x90/95   | 0,80           |
| 160x90/100  | 0,85           |
| 180x100/110 | 1,14           |






| Sp. Thk/Esp. | Materico<br>Textured matt<br>Texturizado | Glass decor | Ceramica<br>Ceramic<br>Cerámica<br>* |  |  |  |  |
|--------------|--|-------------|--------------------------------------|--|--|--|--|
|              | cod.                                     |             |                                      |  |  |  |  |
|              | 2 cm                                     | 1 cm        | 1,4 cm                               |  |  |  |  |

## Crono system Rettangolare

|   |               |              |              |              |  |  |  |
|---|---------------|--------------|--------------|--------------|--|--|--|
| <br><b>140 (180-220)x90</b><br>55 (70-85)x36 inches   | <b>ZENR44</b> | <b>1.144</b> | <b>1.982</b> | <b>2.310</b> |  |  |  |
|   | Kg            | 43           | 60           | 70           |  |  |  |
| <br><b>160 (200-240)x90</b><br>63 (78-94)x36 inches   | <b>ZENR46</b> | <b>1.214</b> | <b>2.121</b> | <b>2.527</b> |  |  |  |
|   | Kg            | 46           | 65           | 76           |  |  |  |
| <br><b>180 (230-280)x100</b><br>70 (90-109)x39 inches | <b>ZENR48</b> | <b>1.334</b> | <b>2.494</b> | <b>2.846</b> |  |  |  |
|   | Kg            | 51           | 75           | 88           |  |  |  |

## Crono system Botte

|   |               |              |              |   |  |  |  |
|---|---------------|--------------|--------------|---|--|--|--|
| <br><b>140 (180-220)x95</b><br>55 (70-85)x37 inches   | <b>ZENRBE</b> | <b>1.413</b> | <b>2.392</b> | - |  |  |  |
|   | Kg            | 43           | 62           |   |  |  |  |
| <br><b>160 (200-240)x100</b><br>63 (78-94)x39 inches  | <b>ZENRBF</b> | <b>1.510</b> | <b>2.587</b> | - |  |  |  |
|   | Kg            | 48           | 70           |   |  |  |  |
| <br><b>180 (230-280)x110</b><br>70 (90-109)x43 inches | <b>ZENRBG</b> | <b>1.592</b> | <b>2.998</b> | - |  |  |  |
|   | Kg            | 53           | 80           |   |  |  |  |

\* Ceramiche disponibili per ZEN / Ceramic tops available for ZEN / Cerámicas disponibles para ZEN

038 Calacatta Oro Opaco  
039 Calacatta Black Opaco

040 Calacatta Oro Venato Lucido  
041 Noir Desir Lucido



# Tavoli Boutique

*Boutique tables / Mesas Boutique*



**Origami** p. 27



**Space** p. 30



**Strong** p. 41



**Tiffany Round** p. 42



**Vela** p. 44



**Wave** p. 47



**Zoe round** p. 50

# Origami - Fisso

## Origami tavolo fisso

Origami fixed table

Origami mesa fija



### Struttura in metallo verniciato

Coated metal frame / Estructura de metal pintado

#### Finiture struttura opaca di serie:

**Bianco Gesso - Antracite - Fango**

Standard matt frame finishes:  
Chalk White - Anthracite - Mud

Acabados de estructura mate de serie:  
Blanco yeso - Antracita - Barro

#### Maggiorazione per 1 gamba in contrasto

Surcharge for 1 contrasting leg

Incremento para 1 pata en contraste

€ 200

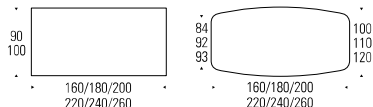

#### Maggiorazione per colore struttura optional (vedi pag. 122)

Surcharge for optional frame colour  
(see page 122)

Incremento para color de estructura  
opcional (ver pág. 122)

€ 350

Al telaio  
Floor to under-frame H  
Hasta el bastidor



**Profilo piano ceramica**  
Ceramic top edge  
Perfil sobre de cerámica



**Profilo piano materico bordo scaricato**  
Edge of textured top with bevelled edge  
Perfil sobre texturizado canto inclinado



**Profilo altri piani**  
Edge for other tops  
Perfil otros sobres



**Profilo legno**  
Wooden edge  
Canto madera

|             | M <sup>2</sup> |
|-------------|----------------|
| 160x90/100  | 0,90           |
| 180x100/110 | 1,00           |
| 200x100/110 | 1,10           |
| 220x100/120 | 1,20           |
| 240x100/120 | 1,30           |
| 260x100/120 | 1,40           |



|              |      | Materico<br>Textured matt<br>Texturizado | Materico<br>bordo scaricato<br>Textured matt<br>with sloping edge<br>Texturizado<br>canto inclinado | Legno<br>Wood<br>Madera | Ceramica<br>Ceramic<br>Cerámica | Solo basamento<br>Base only<br>Solo base<br>* |
|--------------|------|--|---|-------------------------|---------------------------------|---|
|              | cod. |  |   |                         |                                 |   |
| Sp. Thk/Esp. |      | 2 cm                                     | 3 cm  | 3 cm                    | 1,4 cm                          |   |

## Rettangolare

|                                 |               |   |              |   |              |            |
|---------------------------------|---------------|---|--------------|---|--------------|------------|
| <b>160x90</b><br>63x36 inches   | <b>ORIF10</b> | - | <b>1.168</b> | - | <b>2.312</b> | <b>792</b> |
|                                 | Kg            |   | 52           |   | 72           | 21         |
| <b>180x100</b><br>70x39 inches  | <b>ORIF12</b> | - | <b>1.204</b> | - | <b>2.600</b> | <b>792</b> |
|                                 | Kg            |   | 55           |   | 74           | 21         |
| <b>200x100</b><br>78x39 inches  | <b>ORIF14</b> | - | <b>1.260</b> | - | <b>2.777</b> | <b>792</b> |
|                                 | Kg            |   | 62           |   | 84           | 21         |
| <b>220x100</b><br>85x39 inches  | <b>ORIF16</b> | - | <b>1.393</b> | - | <b>2.886</b> | <b>792</b> |
|                                 | Kg            |   | 65           |   | 88           | 21         |
| <b>240x100</b><br>94x39 inches  | <b>ORIF18</b> | - | <b>1.416</b> | - | <b>3.226</b> | <b>792</b> |
|                                 | Kg            |   | 68           |   | 92           | 21         |
| <b>260x100</b><br>101x39 inches | <b>ORIF20</b> | - | <b>1.458</b> | - | <b>3.403</b> | <b>792</b> |
|                                 | Kg            |   | 71           |   | 96           | 21         |

## Botte

|                                 |               |              |   |              |              |            |
|---------------------------------|---------------|--------------|---|--------------|--------------|------------|
| <b>160x100</b><br>63x36 inches  | <b>ORIFB2</b> | <b>1.241</b> | - | -            | <b>2.599</b> | <b>792</b> |
|                                 | Kg            | 52           |   |              | 72           | 21         |
| <b>180x110</b><br>70x43 inches  | <b>ORIFB3</b> | <b>1.273</b> | - | -            | <b>2.986</b> | <b>792</b> |
|                                 | Kg            | 55           |   |              | 74           | 21         |
| <b>200x110</b><br>78x43 inches  | <b>ORIFB4</b> | <b>1.296</b> | - | <b>2.615</b> | <b>3.194</b> | <b>792</b> |
|                                 | Kg            | 62           |   | 62           | 84           | 21         |
| <b>220x120</b><br>85x47 inches  | <b>ORIFB6</b> | <b>1.445</b> | - | <b>2.926</b> | <b>3.667</b> | <b>792</b> |
|                                 | Kg            | 65           |   | 65           | 88           | 21         |
| <b>240x120</b><br>94x47 inches  | <b>ORIFB7</b> | <b>1.468</b> | - | <b>3.207</b> | <b>4.053</b> | <b>792</b> |
|                                 | Kg            | 68           |   | 68           | 92           | 21         |
| <b>260x120</b><br>101x47 inches | <b>ORIFB8</b> | <b>1.491</b> | - | <b>3.322</b> | <b>4.276</b> | <b>792</b> |
|                                 | Kg            | 71           |   | 71           | 96           | 21         |

\* Se basamento singolo per piano in ceramica, maggiorazione per sottopannello:

If there is a single base for a ceramic top, a surcharge will be required for the under-panel: / En caso de base única para sobre de cerámica, incremento para panel inferior:


€ 200

# Origami - Allungabile One system

## One system staffe estraibili con allunghe esterne

One system mechanism with pull-out brackets and external extension leaves

One system soportes extraíbles con extensiones externas



## Struttura in metallo verniciato

Coated metal frame / Estructura de metal pintado

### Finiture struttura opaca di serie:

**Bianco Gesso - Antracite - Fango**

Standard matt frame finishes:  
Chalk White - Anthracite - Mud

Acabados de estructura mate de serie:  
Blanco yeso - Antracita - Barro

### Maggiorazione per 1 gamba in contrasto

Surcharge for 1 contrasting leg

Incremento para 1 pata en contraste


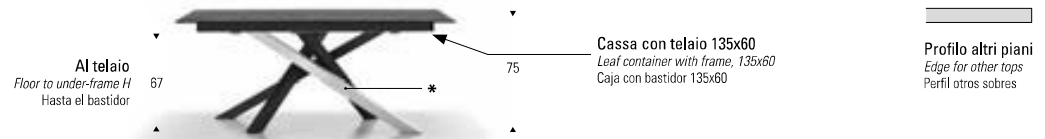
€ 200

### Maggiorazione per colore struttura optional (vedi pag. 122)

Surcharge for optional frame colour (see page 122)

Incremento para color de estructura opcional (ver pág. 122)

€ 350



|         | M²   |
|---------|------|
| 160x90  | 1,04 |
| 180x100 | 1,14 |
| 200x100 | 1,24 |
| 220x100 | 1,34 |




**Materico bordo scaricato**  
Textured matt with sloping edge  
Texturizado canto inclinado

cod.

Sp. Thk/Esp.

3 cm

## One system

|  |  |               |              |  |  |  |  |
|--|--|---------------|--------------|--|--|--|--|
|  | <b>160 (210-260)x90</b><br>63 (82-102)x36 inches   | <b>ORIO10</b> | <b>1.612</b> |  |  |  |  |
|  |  | Kg            | 74           |  |  |  |  |
|  | <b>180 (230-280)x100</b><br>70 (90-109)x39 inches  | <b>ORIO12</b> | <b>1.690</b> |  |  |  |  |
|  |  | Kg            | 78           |  |  |  |  |
|  | <b>200 (250-300)x100</b><br>78 (95-118)x39 inches  | <b>ORIO14</b> | <b>1.748</b> |  |  |  |  |
|  |  | Kg            | 82           |  |  |  |  |
|  | <b>220 (270-320)x100</b><br>85 (105-125)x39 inches | <b>ORIO16</b> | <b>1.773</b> |  |  |  |  |
|  |  | Kg            | 85           |  |  |  |  |

# Origami - Allungabile Up System

## Up System

binario scorrevole e alzabile

Up System mechanism with sliding, lift-up track

Up System riel deslizante y elevable



## Struttura in metallo verniciato

Coated metal frame / Estructura de metal pintado

### Finiture struttura opaca di serie: Bianco Gesso - Antracite - Fango

Standard matt frame finishes: Chalk White - Anthracite - Mud

Acabados de estructura mate de serie: Blanco yeso - Antracita - Barro

### Maggiorazione per 1 gamba in contrasto

Surcharge for 1 contrasting leg

Supplément pour 1 pied en contraste

### Maggiorazione per colore struttura optional (vedi pag. 122)

Surcharge for optional frame colour (see page 122)

Incremento para color de estructura opcional (ver pág. 122)

### Maggiorazione su ceramica con allunghe in Bilia

Surcharge for ceramic top with extension leaves in a matching pattern

Incremento para cerámica con extensiones en Paquete



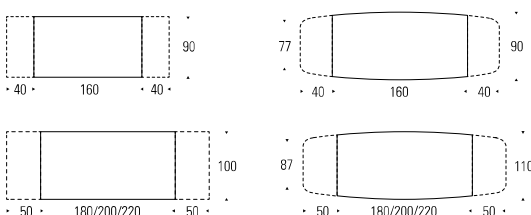
**Profilo piano ceramica**  
Ceramic top edge  
Perfil sobre de cerámica

**Profilo piano materico bordo scaricato**  
Edge of textured top with bevelled edge  
Perfil sobre texturizado canto inclinado

€ 200

€ 350

€ 400



Indicare nell'ordine il colore del meccanismo se diverso dall'abbinamento consigliato (vedi pag. 117)  
Please specify the colour of the mechanism if it differs from the recommended pairings (see page 117)  
Indicar en el pedido el color del mecanismo si es distinto de la combinación aconsejada (ver pág. 117)

|         | M <sup>2</sup> |
|---------|----------------|
| 160x90  | 1,04           |
| 180x100 | 1,14           |
| 200x100 | 1,24           |
| 220x100 | 1,34           |



|               | Materico<br>Textured matt<br>Texturizado | Materico<br>bordo scaricato<br>Textured matt<br>with sloping edge<br>Texturizado<br>canto inclinado | Ceramica<br>Ceramic<br>Cerámica |
|---------------|--|---|---------------------------------|
| cod.          |  |   |                                 |
| Sp. Thk./Esp. | 2 cm                                     | 2 cm  | 1,4 cm                          |

## Up System Rettangolare


|  |  |               |   |              |              |  |  |
|--|--|---------------|---|--------------|--------------|--|--|
|  | <b>160 (200-240)x90</b><br>63 (79-95)x36 inches    | <b>ORIH10</b> | - | <b>2.310</b> | <b>3.825</b> |  |  |
|  |  | Kg            |   | 74           | 100          |  |  |
|  | <b>180 (230-280)x100</b><br>70 (90-109)x39 inches  | <b>ORIH12</b> | - | <b>2.425</b> | <b>4.398</b> |  |  |
|  |  | Kg            |   | 78           | 104          |  |  |
|  | <b>200 (250-300)x100</b><br>78 (95-118)x39 inches  | <b>ORIH14</b> | - | <b>2.508</b> | <b>4.602</b> |  |  |
|  |  | Kg            |   | 82           | 108          |  |  |
|  | <b>220 (270-320)x100</b><br>85 (105-125)x39 inches | <b>ORIH16</b> | - | <b>2.573</b> | <b>4.820</b> |  |  |
|  |  | Kg            |   | 85           | 112          |  |  |

## Up System Botte

|  |  |              |              |   |              |  |  |
|--|--|--------------|--------------|---|--------------|--|--|
|  | <b>160 (200-240)x90</b><br>63 (79-95)x36 inches    | <b>ORIH2</b> | <b>2.237</b> | - | <b>4.447</b> |  |  |
|  |  | Kg           | 74           |   | 100          |  |  |
|  | <b>180 (230-280)x100</b><br>70 (90-109)x39 inches  | <b>ORIH3</b> | <b>2.306</b> | - | <b>5.110</b> |  |  |
|  |  | Kg           | 78           |   | 104          |  |  |
|  | <b>200 (250-300)x100</b><br>78 (95-118)x39 inches  | <b>ORIH4</b> | <b>2.358</b> | - | <b>5.344</b> |  |  |
|  |  | Kg           | 82           |   | 108          |  |  |
|  | <b>220 (270-320)x100</b><br>85 (105-125)x39 inches | <b>ORIH6</b> | <b>2.463</b> | - | <b>5.871</b> |  |  |
|  |  | Kg           | 85           |   | 112          |  |  |

# Space - Fisso

Space tavolo fisso  
Space fixed table  
Space mesa fija



Programma al centimetro  
Made-to-measure range / Programa por centimetro

**Finiture struttura opaca di serie:**  
**Bianco Gesso - Antracite - Fango**

Standard matt frame finishes:  
Chalk White - Anthracite - Mud

Acabados de estructura mate de serie:  
Blanco yeso - Antracita - Barro

Maggiorazione per colore struttura  
optional (vedi pag. 122)  
Surcharge for optional frame colour  
(see page 122)

Incremento para color de estructura  
opcional (ver pág. 122)

€ 350

Al telaio  
Floor to under-frame H  
Hasta el bastidor



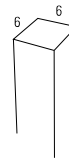
|    |                   |
|----|-------------------|
| 70 | 90-139 - 140-160  |
| 75 | 161-190 - 191-210 |
|    | 211-230 - 231-250 |
|    | 251-270           |



Profilo piano ceramica  
Ceramic top edge  
Perfil sobre de cerámica



Profilo altri piani  
Edge for other tops  
Perfil otros sobres



Sezione gamba  
Leg cross-section  
Sección de pata

|         | M²   |
|---------|------|
| 90-139  | 0,25 |
| 140-160 | 0,26 |
| 161-190 | 0,27 |
| 191-210 | 0,28 |
| 211-230 | 0,29 |
| 231-250 | 0,30 |
| 251-270 | 0,31 |
| 271-290 | 0,32 |



| Sp. Thk/Esp. | prof. | cod. | Materico<br>Textured matt<br>Texturizado | Ceramica<br>Ceramic<br>Cerámica |  | Solo basamento fisso<br>Fixed base only<br>Solo base fija<br>* |
|--------------|-------|------|--|---------------------------------|--|--|
|              |       |      | 2 cm                                     | 1,4 cm                          |  |  |

## Rettangolare

|                                 |              |          |              |              |  |            |
|---------------------------------|--------------|----------|--------------|--------------|--|------------|
| <b>90-139</b><br>36-55 inches   | 70 27 inches | SPAFA70  | <b>990</b>   | <b>1.383</b> |  | <b>773</b> |
|                                 | 75 29 inches | SPAFA75  |              |              |  |            |
|                                 |              | Kg       | 30           | 37           |  | 20         |
| <b>140-160</b><br>55-63 inches  | 70 27 inches | SPAFB70  | <b>1.054</b> | <b>1.507</b> |  | <b>805</b> |
|                                 | 75 29 inches | SPAFB75  |              |              |  |            |
|                                 |              | Kg       | 34           | 43           |  | 20         |
| <b>161-190</b><br>63-74 inches  | 70 27 inches | SP AFC70 | <b>1.147</b> | <b>1.678</b> |  | <b>846</b> |
|                                 | 75 29 inches | SP AFC75 |              |              |  |            |
|                                 |              | Kg       | 39           | 49           |  | 20         |
| <b>191-210</b><br>75-83 inches  | 70 27 inches | SPAFD70  | <b>1.207</b> | <b>1.798</b> |  | <b>878</b> |
|                                 | 75 29 inches | SPAFD75  |              |              |  |            |
|                                 |              | Kg       | 42           | 53           |  | 20         |
| <b>211-230</b><br>82-91 inches  | 70 27 inches | SPAFE70  | <b>1.268</b> | <b>1.914</b> |  | <b>907</b> |
|                                 | 75 29 inches | SPAFE75  |              |              |  |            |
|                                 |              | Kg       | 45           | 57           |  | 20         |
| <b>231-250</b><br>91-99 inches  | 70 27 inches | SPAFF70  | <b>1.327</b> | <b>2.030</b> |  | <b>934</b> |
|                                 | 75 29 inches | SPAFF75  |              |              |  |            |
|                                 |              | Kg       | 47           | 61           |  | 20         |
| <b>251-270</b><br>99-106 inches | 70 27 inches | SPAFG70  | <b>1.392</b> | <b>2.150</b> |  | <b>966</b> |
|                                 | 75 29 inches | SPAFG75  |              |              |  |            |
|                                 |              | Kg       | 50           | 65           |  | 20         |

Tavolo Space al centimetro, è disponibile anche nella versione penisola senza maggiorazione di prezzo.

Made-to-measure Space table; also available in the peninsula version at no extra charge.

Mesa Space al centimetro, disponible también en la versión península sin recargo de precio.

\* Se basamento singolo per piano in ceramica, maggiorazione per sottopannello:

If there is a single base for a ceramic top, a surcharge will be required for the under-panel: / En caso de base única para sobre de cerámica, incremento para panel inferior:

€ 220

# Space - Fisso

## Space tavolo fisso

Space fixed table

Space mesa fija



### Programma al centimetro

Made-to-measure range / Programa por centimetro

#### Finiture struttura opaca di serie: Bianco Gesso - Antracite - Fango

Standard matt frame finishes:  
Chalk White - Anthracite - Mud

Acabados de estructura mate de serie:  
Blanco yeso - Antracita - Barro

#### Maggiorazione per colore struttura optional (vedi pag. 122)

Surcharge for optional frame colour  
(see page 122)

Incremento para color de estructura  
opcional (ver pág. 122)

€ 350

Al telaio  
Floor to under-frame H  
Hasta el bastidor



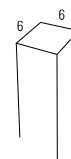
|    |                   |
|----|-------------------|
| 80 | 90=139 - 140=160  |
| 85 | 161=190 - 191=210 |
|    | 211=230 - 231=250 |
|    | 251=270           |



Profilo piano ceramica  
Ceramic top edge  
Perfil sobre de cerámica



Profilo altri piani  
Edge for other tops  
Perfil otros sobres



Sezione gamba  
Leg cross-section  
Sección de pata

|         | M <sup>2</sup> |
|---------|----------------|
| 90=139  | 0,26           |
| 140=160 | 0,27           |
| 161=190 | 0,28           |
| 191=210 | 0,29           |
| 211=230 | 0,30           |
| 231=250 | 0,31           |
| 251=270 | 0,32           |
| 271=290 | 0,33           |



| Sp. Thk/Esp. | prof. | cod. | Materico<br>Textured matt<br>Texturizado | Ceramica<br>Ceramic<br>Cerámica | Solo basamento fisso<br>Fixed base only<br>Solo base fija<br>* |
|--------------|-------|------|--|---------------------------------|--|
|              |       |      | 2 cm                                     | 1,4 cm                          |  |

## Rettangolare

| Dimensione (cm) | Dimensione (inches) | Modello      | Peso (Kg) | Prezzo Base | Prezzo Ceramica | Prezzo Fisso |
|-----------------|---------------------|--------------|-----------|-------------|-----------------|--------------|
| 90=139          | 36=55               | 80 31 inches | SPAFA80   | 32          | 1.036           | 1.474        |
|                 |                     | 85 33 inches | SPAFA85   |             |                 |              |
|                 |                     |              |           |             |                 |              |
| 140=160         | 55=63               | 80 31 inches | SPAFB80   | 37          | 1.106           | 1.614        |
|                 |                     | 85 33 inches | SPAFB85   |             |                 |              |
|                 |                     |              |           |             |                 |              |
| 161=190         | 63=74               | 80 31 inches | SPAFC80   | 42          | 1.198           | 1.803        |
|                 |                     | 85 33 inches | SPAFC85   |             |                 |              |
|                 |                     |              |           |             |                 |              |
| 191=210         | 75=83               | 80 31 inches | SPAFD80   | 45          | 1.268           | 1.932        |
|                 |                     | 85 33 inches | SPAFD85   |             |                 |              |
|                 |                     |              |           |             |                 |              |
| 211=230         | 82=91               | 80 31 inches | SPAFE80   | 48          | 1.327           | 2.062        |
|                 |                     | 85 33 inches | SPAFE85   |             |                 |              |
|                 |                     |              |           |             |                 |              |
| 231=250         | 91=99               | 80 31 inches | SPAFF80   | 51          | 1.397           | 2.192        |
|                 |                     | 85 33 inches | SPAFF85   |             |                 |              |
|                 |                     |              |           |             |                 |              |
| 251=270         | 99=106              | 80 31 inches | SPAFG80   | 54          | 1.461           | 2.320        |
|                 |                     | 85 33 inches | SPAFG85   |             |                 |              |
|                 |                     |              |           |             |                 |              |

Tavolo Space al centimetro, è disponibile anche nella versione penisola senza maggiorazione di prezzo.

Made-to-measure Space table; also available in the peninsula version at no extra charge.

Mesa Space al centimetro, disponible también en la versión peninsula sin recargo de precio.

#### \* Se basamento singolo per piano in ceramica, maggiorazione per sottopannello:

If there is a single base for a ceramic top, a surcharge will be required for the under-panel: / En caso de base única para sobre de cerámica, incremento para panel inferior:


€ 220

# Space - Fisso

## Space tavolo fisso

Space fixed table

Space mesa fija



### Programma al centimetro

Made-to-measure range / Programa por centimetro

#### Finiture struttura opaca di serie:

**Bianco Gesso - Antracite - Fango**  
Standard matt frame finishes:  
Chalk White - Anthracite - Mud

Acabados de estructura mate de serie:  
Blanco yeso - Antracita - Barro

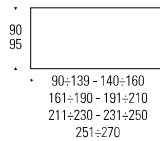
#### Maggiorazione per colore struttura optional (vedi pag. 122)

Surcharge for optional frame colour (see page 122)

Incremento para color de estructura opcional (ver pág. 122)

€ 350

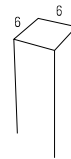
Al telaio  
Floor to under-frame H  
Hasta el bastidor



Profilo piano ceramica  
Ceramic top edge  
Perfil sobre de cerámica



Profilo altri piani  
Edge for other tops  
Perfil otros sobres



Sezione gamba  
Leg cross-section  
Sección de pata

|         | M <sup>2</sup> |
|---------|----------------|
| 90-139  | 0,27           |
| 140-160 | 0,28           |
| 161-190 | 0,29           |
| 191-210 | 0,30           |
| 211-230 | 0,31           |
| 231-250 | 0,32           |
| 251-270 | 0,33           |
| 271-290 | 0,34           |



| Sp. Thk/Esp. | prof. | cod. | Materico<br>Textured matt<br>Texturizado | Ceramica<br>Ceramic<br>Cerámica | Solo basamento fisso<br>Fixed base only<br>Solo base fija<br>* |
|--------------|-------|------|--|---------------------------------|--|
|              |       |      | 2 cm                                     | 0,8 cm                          |  |

## Rettangolare

|                                 |              |          |              |              |            |
|---------------------------------|--------------|----------|--------------|--------------|------------|
| <b>90-139</b><br>36-55 inches   | 90 35 inches | SPAFA90  | <b>1.077</b> | <b>1.572</b> | <b>800</b> |
|                                 | 95 37 inches | SPAFA95  |              |              |            |
|                                 |              | Kg       | 34           | 43           | 20         |
| <b>140-160</b><br>55-63 inches  | 90 35 inches | SPAFB90  | <b>1.151</b> | <b>1.720</b> | <b>832</b> |
|                                 | 95 37 inches | SPAFB95  |              |              |            |
|                                 |              | Kg       | 40           | 50           | 20         |
| <b>161-190</b><br>63-74 inches  | 90 35 inches | SP AFC90 | <b>1.258</b> | <b>1.932</b> | <b>878</b> |
|                                 | 95 37 inches | SP AFC95 |              |              |            |
|                                 |              | Kg       | 45           | 57           | 20         |
| <b>191-210</b><br>75-83 inches  | 90 35 inches | SPAFD90  | <b>1.323</b> | <b>2.072</b> | <b>907</b> |
|                                 | 95 37 inches | SPAFD95  |              |              |            |
|                                 |              | Kg       | 48           | 62           | 20         |
| <b>211-230</b><br>82-91 inches  | 90 35 inches | SPAFE90  | <b>1.392</b> | <b>2.210</b> | <b>934</b> |
|                                 | 95 37 inches | SPAFE95  |              |              |            |
|                                 |              | Kg       | 51           | 67           | 20         |
| <b>231-250</b><br>91-99 inches  | 90 35 inches | SPAFF90  | <b>1.461</b> | <b>2.352</b> | <b>966</b> |
|                                 | 95 37 inches | SPAFF95  |              |              |            |
|                                 |              | Kg       | 55           | 72           | 20         |
| <b>251-270</b><br>99-106 inches | 90 35 inches | SPAFG90  | <b>1.531</b> | <b>2.491</b> | <b>994</b> |
|                                 | 95 37 inches | SPAFG95  |              |              |            |
|                                 |              | Kg       | 58           | 76           | 20         |

Tavolo Space al centimetro, è disponibile anche nella versione penisola senza maggiorazione di prezzo.

Made-to-measure Space table; also available in the peninsula version at no extra charge.

Mesa Space al centimetro, disponible también en la versión peninsula sin recargo de precio.


#### \* Se basamento singolo per piano in ceramica, maggiorazione per sottopannello:

If there is a single base for a ceramic top, a surcharge will be required for the under-panel: / En caso de base única para sobre de cerámica, incremento para panel inferior:

€ 220

# Space - Fisso

Space tavolo fisso  
Space fixed table  
Space mesa fija



Programma al centimetro  
Made-to-measure range / Programa por centímetro

**Finiture struttura opaca di serie:**  
**Bianco Gesso - Antracite - Fango**

Standard matt frame finishes:  
Chalk White - Anthracite - Mud

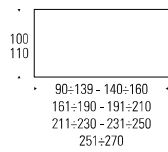
Acabados de estructura mate de serie:  
Blanco yeso - Antracita - Barro

Maggiorazione per colore struttura  
optional (vedi pag. 122)  
Surcharge for optional frame colour  
(see page 122)

Incremento para color de estructura  
opcional (ver pág. 122)

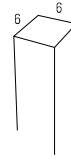
€ 350

Al telaio  
Floor to under-frame H  
Hasta el bastidor



Profilo piano ceramica  
Ceramic top edge  
Perfil sobre de cerámica

Profilo altri piani  
Edge for other tops  
Perfil otros sobres



Sezione gamba  
Leg cross-section  
Sección de pata

|         | M²   |
|---------|------|
| 90-139  | 0,28 |
| 140-160 | 0,29 |
| 161-190 | 0,30 |
| 191-210 | 0,31 |
| 211-230 | 0,32 |
| 231-250 | 0,33 |
| 251-270 | 0,34 |
| 271-290 | 0,35 |



| Sp. Thk/Esp. | prof. | cod. | Materico<br>Textured matt<br>Texturizado | Ceramica<br>Ceramic<br>Cerámica | Solo basamento fisso<br>Fixed base only<br>Solo base fija<br>* |
|--------------|-------|------|--|---------------------------------|--|
|              |       |      | 2 cm                                     | 0,8 cm                          |  |

## Rettangolare

|                                 |               |           |              |              |  |              |
|---------------------------------|---------------|-----------|--------------|--------------|--|--------------|
| <b>100÷139</b><br>40-55 inches  | 100 39 inches | SPAFA100  | <b>1.142</b> | <b>1.715</b> |  | <b>823</b>   |
|                                 | 110 43 inches | SPAFA110  |              |              |  |              |
|                                 |               | Kg        | 38           | 48           |  | 20           |
| <b>140÷160</b><br>55-63 inches  | 100 39 inches | SPAFB100  | <b>1.225</b> | <b>1.881</b> |  | <b>855</b>   |
|                                 | 110 43 inches | SPAFB110  |              |              |  |              |
|                                 |               | Kg        | 43           | 56           |  | 20           |
| <b>161÷190</b><br>63-74 inches  | 100 39 inches | SPAFC8100 | <b>1.336</b> | <b>2.117</b> |  | <b>897</b>   |
|                                 | 110 43 inches | SPAFC110  |              |              |  |              |
|                                 |               | Kg        | 49           | 64           |  | 20           |
| <b>191÷210</b><br>75-83 inches  | 100 39 inches | SPAFD100  | <b>1.411</b> | <b>2.280</b> |  | <b>930</b>   |
|                                 | 110 43 inches | SPAFD110  |              |              |  |              |
|                                 |               | Kg        | 53           | 69           |  | 20           |
| <b>211÷230</b><br>82-91 inches  | 100 39 inches | SPAFE100  | <b>1.484</b> | <b>2.431</b> |  | <b>957</b>   |
|                                 | 110 43 inches | SPAFE110  |              |              |  |              |
|                                 |               | Kg        | 57           | 74           |  | 20           |
| <b>231÷250</b><br>91-99 inches  | 100 39 inches | SPAFF100  | <b>1.562</b> | <b>2.593</b> |  | <b>989</b>   |
|                                 | 110 43 inches | SPAFF110  |              |              |  |              |
|                                 |               | Kg        | 60           | 80           |  | 20           |
| <b>251÷270</b><br>99-106 inches | 100 39 inches | SPAFG100  | <b>1.636</b> | <b>2.749</b> |  | <b>1.017</b> |
|                                 | 110 43 inches | SPAFG110  |              |              |  |              |
|                                 |               | Kg        | 64           | 85           |  | 20           |

Tavolo Space al centimetro, è disponibile anche nella versione penisola senza maggiorazione di prezzo.

Made-to-measure Space table; also available in the peninsula version at no extra charge.

Mesa Space al centímetro, disponible también en la versión península sin recargo de precio.

\* Se basamento singolo per piano in ceramica, maggiorazione per sottopannello:

If there is a single base for a ceramic top, a surcharge will be required for the under-panel: / En caso de base única para sobre de cerámica, incremento para panel inferior:


€ 220

# Space - Fisso

## Space tavolo fisso

Space fixed table

Space mesa fija



## Programma al centimetro

Made-to-measure range / Programa por centímetro

### Finiture struttura opaca di serie: Bianco Gesso - Antracite - Fango

Standard matt frame finishes:  
Chalk White - Anthracite - Mud

Acabados de estructura mate de serie:  
Blanco yeso - Antracita - Barro

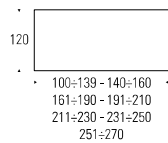
Maggiorazione per colore struttura  
optional (vedi pag. 122)

Surcharge for optional frame colour  
(see page 122)

Incremento para color de estructura  
opcional (ver pág. 122)

€ 350

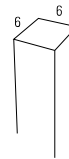
Al telaio  
Floor to under-frame H  
Hasta el bastidor



Profilo piano ceramica  
Ceramic top edge  
Perfil sobre de cerámica



Profilo altri piani  
Edge for other tops  
Perfil otros sobres



Sezione gamba  
Leg cross-section  
Sección de pata

|         | M²   |
|---------|------|
| 100÷139 | 0,29 |
| 140÷160 | 0,30 |
| 161÷190 | 0,31 |
| 191÷210 | 0,32 |
| 211÷230 | 0,33 |
| 231÷250 | 0,34 |
| 251÷270 | 0,35 |
| 271÷290 | 0,36 |



| Sp. Thk/Esp. | prof. | cod. | Materico<br>Textured matt<br>Texturizado | Ceramica<br>Ceramic<br>Cerámica | Solo basamento fisso<br>Fixed base only<br>Solo base fija<br>* |
|--------------|-------|------|--|---------------------------------|--|
|              |       |      | 2 cm                                     | 0,8 cm                          |  |

## Rettangolare

|                                 |               |                 |              |              |              |
|---------------------------------|---------------|-----------------|--------------|--------------|--------------|
| <b>100÷139</b><br>40÷55 inches  | 120 47 inches | <b>SPAFA120</b> | <b>1.217</b> | <b>1.841</b> | <b>865</b>   |
|                                 |               | Kg              | 40           | 51           | 20           |
| <b>140÷160</b><br>55÷63 inches  | 120 47 inches | <b>SPAFB120</b> | <b>1.300</b> | <b>2.016</b> | <b>897</b>   |
|                                 |               | Kg              | 46           | 59           | 20           |
| <b>161÷190</b><br>63÷74 inches  | 120 47 inches | <b>SPAFC120</b> | <b>1.419</b> | <b>2.274</b> | <b>943</b>   |
|                                 |               | Kg              | 52           | 68           | 20           |
| <b>191÷210</b><br>75÷83 inches  | 120 47 inches | <b>SPAFD120</b> | <b>1.498</b> | <b>2.440</b> | <b>971</b>   |
|                                 |               | Kg              | 56           | 74           | 20           |
| <b>211÷230</b><br>82÷91 inches  | 120 47 inches | <b>SPAFE120</b> | <b>1.577</b> | <b>2.607</b> | <b>999</b>   |
|                                 |               | Kg              | 60           | 79           | 20           |
| <b>231÷250</b><br>91÷99 inches  | 120 47 inches | <b>SPAFF120</b> | <b>1.655</b> | <b>2.778</b> | <b>1.031</b> |
|                                 |               | Kg              | 64           | 85           | 20           |
| <b>251÷270</b><br>99÷106 inches | 120 47 inches | <b>SPAFG120</b> | <b>1.734</b> | <b>2.948</b> | <b>1.059</b> |
|                                 |               | Kg              | 68           | 91           | 20           |

Tavolo Space al centimetro, è disponibile anche nella versione penisola senza maggiorazione di prezzo.

Made-to-measure Space table; also available in the peninsula version at no extra charge.

Mesa Space al centímetro, disponible también en la versión península sin recargo de precio.

\* Se basamento singolo per piano in ceramica, maggiorazione per sottopannello:

If there is a single base for a ceramic top, a surcharge will be required for the under-panel: / En caso de base única para sobre de cerámica, incremento para panel inferior:


€ 220

# Space quadrato - Fisso

## Space tavolo fisso

Space fixed table

Space mesa fija



## Programma al centimetro

Made-to-measure range / Programa por centimetro

### Finiture struttura opaca di serie:

**Bianco Gesso - Antracite - Fango**

Standard matt frame finishes:

Chalk White - Anthracite - Mud

Acabados de estructura mate de serie:

Blanco yeso - Antracita - Barro

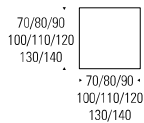
Maggiorazione per colore struttura optional (vedi pag. 122)

Surcharge for optional frame colour (see page 122)

Incremento para color de estructura opcional (ver pag. 122)

€ 350

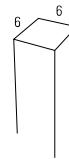
Al telaio  
Floor to under-frame H  
Hasta el bastidor



Profilo piano ceramica  
Ceramic top edge  
Perfil sobre de cerámica



Profilo altri piani  
Edge for other tops  
Perfil otros sobres



Sezione gamba  
Leg cross-section  
Sección de pata

|         | M <sup>2</sup> |
|---------|----------------|
| 70x70   | 0,25           |
| 80x80   | 0,27           |
| 90x90   | 0,29           |
| 100x100 | 0,31           |
| 110x110 | 0,33           |
| 120x120 | 0,35           |
| 130x130 | 0,37           |
| 140x140 | 0,39           |



| Sp. Thk/Esp. | prof. | cod. | Materico<br>Textured matt<br>Texturizado | Ceramica<br>Ceramic<br>Cerámica | Solo basamento fisso<br>Fixed base only<br>Solo base fija<br>* |
|--------------|-------|------|--|---------------------------------|--|
|              |       |      | 2 cm                                     | 0,8 cm                          |  |

## Quadrato



|                         |                      |                   |              |              |  |            |
|-------------------------|----------------------|-------------------|--------------|--------------|--|------------|
| <b>70</b><br>27 inches  | <b>70</b> 27 inches  | <b>SPAF070070</b> | <b>768</b>   | <b>949</b>   |  | <b>662</b> |
|                         |                      | Kg                | 30           | 38           |  | 20         |
| <b>80</b><br>31 inches  | <b>80</b> 31 inches  | <b>SPAF080080</b> | <b>828</b>   | <b>1.069</b> |  | <b>693</b> |
|                         |                      | Kg                | 33           | 41           |  | 20         |
| <b>90</b><br>35 inches  | <b>90</b> 35 inches  | <b>SPAF090090</b> | <b>894</b>   | <b>1.198</b> |  | <b>722</b> |
|                         |                      | Kg                | 36           | 44           |  | 20         |
| <b>100</b><br>39 inches | <b>100</b> 39 inches | <b>SPAF100100</b> | <b>957</b>   | <b>1.333</b> |  | <b>750</b> |
|                         |                      | Kg                | 39           | 47           |  | 20         |
| <b>110</b><br>43 inches | <b>110</b> 39 inches | <b>SPAF110110</b> | <b>1.036</b> | <b>1.489</b> |  | <b>781</b> |
|                         |                      | Kg                | 42           | 51           |  | 20         |
| <b>120</b><br>47 inches | <b>120</b> 47 inches | <b>SPAF120120</b> | <b>1.109</b> | <b>1.650</b> |  | <b>809</b> |
|                         |                      | Kg                | 45           | 54           |  | 20         |
| <b>130</b><br>51 inches | <b>130</b> 51 inches | <b>SPAF130130</b> | <b>1.198</b> | <b>1.826</b> |  | <b>842</b> |
|                         |                      | Kg                | 48           | 57           |  | 20         |
| <b>140</b><br>55 inches | <b>140</b> 55 inches | <b>SPAF140140</b> | <b>1.281</b> | <b>2.011</b> |  | <b>869</b> |
|                         |                      | Kg                | 51           | 60           |  | 20         |

\* Se basamento singolo per piano in ceramica, maggiorazione per sottopannello:

If there is a single base for a ceramic top, a surcharge will be required for the under-panel: / En caso de base única para sobre de cerámica, incremento para panel inferior:


€ 220

# Space - Allungabile Cross system

## Cross system apertura telescopica della struttura

Cross system opening mechanism with telescopic frame

Cross system apertura telescópica de la estructura



## Programma al centimetro

Made-to-measure range / Programa por centímetro

### Finiture struttura opaca di serie: Bianco Gesso - Antracite - Fango

Standard matt frame finishes: Chalk White - Anthracite - Mud

Acabados de estructura mate de serie: Blanco yeso - Antracita - Barro

### Maggiorazione per colore struttura optional (vedi pag. 122)

Surcharge for optional frame colour (see page 122)

Incremento para color de estructura opcional (ver pág. 122)

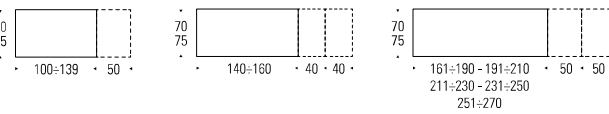
€ 350



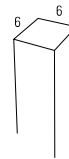
Al telaio  
Floor to under-frame H  
Hasta el bastidor

68

76



Profilo piani  
Top edge  
Perfil sobres



Sezione gamba  
Leg cross-section  
Sección de pata

|         | M <sup>2</sup> |
|---------|----------------|
| 100÷139 | 0,25           |
| 140÷160 | 0,26           |
| 161÷190 | 0,27           |
| 191÷210 | 0,28           |
| 211÷230 | 0,29           |
| 231÷250 | 0,30           |
| 251÷270 | 0,31           |



| Sp. Thk/Esp. | prof. | cod. | Materico<br>Textured matt<br>Texturizado | 2 cm | Solo basamento<br>allungabile<br>Extending base only<br>Solo base extensible<br>* |
|--------------|-------|------|--|------|---|
|--------------|-------|------|--|------|---|

## Cross system

|  |   |              |                |              |    |    |              |
|--|---|--------------|----------------|--------------|----|----|--------------|
|  | <b>100÷139 (1x50)</b><br>40÷55 (1x20) inches  | 70 27 inches | <b>SPACA70</b> | <b>1.656</b> | 38 | 20 | <b>1.327</b> |
|  |   | 75 29 inches | <b>SPACA75</b> |              |    |    |              |
|  | <b>140÷160 (2x40)</b><br>55÷63 (2x16) inches  | 70 27 inches | <b>SPACB70</b> | <b>1.720</b> | 43 | 20 | <b>1.359</b> |
|  |   | 75 29 inches | <b>SPACB75</b> |              |    |    |              |
|  | <b>161÷190 (2x50)</b><br>63÷74 (2x20) inches  | 70 27 inches | <b>SPACC70</b> | <b>1.812</b> | 49 | 20 | <b>1.401</b> |
|  |   | 75 29 inches | <b>SPACC75</b> |              |    |    |              |
|  | <b>191÷210 (2x50)</b><br>75÷83 (2x20) inches  | 70 27 inches | <b>SPACD70</b> | <b>1.872</b> | 52 | 20 | <b>1.433</b> |
|  |   | 75 29 inches | <b>SPACD75</b> |              |    |    |              |
|  | <b>211÷230 (2x50)</b><br>82÷91 (2x20) inches  | 70 27 inches | <b>SPACE70</b> | <b>1.933</b> | 56 | 20 | <b>1.461</b> |
|  |   | 75 29 inches | <b>SPACE75</b> |              |    |    |              |
|  | <b>231÷250 (2x50)</b><br>91÷99 (2x20) inches  | 70 27 inches | <b>SPACF70</b> | <b>1.993</b> | 80 | 20 | <b>1.489</b> |
|  |   | 75 29 inches | <b>SPACF75</b> |              |    |    |              |
|  | <b>251÷270 (2x50)</b><br>99÷106 (2x20) inches | 70 27 inches | <b>SPACG70</b> | <b>2.057</b> | 63 | 20 | <b>1.521</b> |
|  |   | 75 29 inches | <b>SPACG75</b> |              |    |    |              |

Con piano in materico allunghe in tinta. Sulle altre versioni, allunghe in nobilitato bianco su finiture chiare e antracite su finiture scure. Misure inferiori a 100x125 e quadrato allunghe riposte a parte. Tavolo Space al centimetro, è disponibile anche nella versione penisola senza maggiorazione di prezzo.

Textured tops come with matching-coloured extension leaves. For other top versions, white melamine leaves are provided with pale-coloured tops while dark-coloured tops come with anthracite leaves. For tops smaller than 100x125 and for square tops the extension leaves are stored separately. Made-to-measure Space table; also available in the peninsula version at no extra charge.

Con sobre texturizado, extensiones a tono. En las demás versiones, extensiones en melamina blanca para acabados claros y antracita para acabados oscuros. Pour table inférieure à 100x125 et carrée, allonges séparées. Mesa Space al centímetro, disponible también en la versión península sin recargo de precio.

### \* Se basamento singolo per piano in ceramica, maggiorazione per sottopannello:

If there is a single base for a ceramic top, a surcharge will be required for the under-panel: / En caso de base única para sobre de cerámica, incremento para panel inferior:


€ 220

# Space - Allungabile Cross system

## Cross system apertura telescopica della struttura

Cross system opening mechanism with telescopic frame

Cross system apertura telescópica de la estructura



## Programma al centimetro

Made-to-measure range / Programa por centímetro

### Finiture struttura opaca di serie: Bianco Gesso - Antracite - Fango

Standard matt frame finishes: Chalk White - Anthracite - Mud

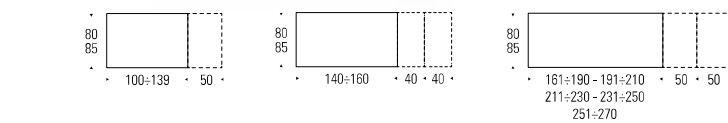
Acabados de estructura mate de serie: Blanco yeso - Antracita - Barro

### Maggiorazione per colore struttura optional (vedi pag. 122)

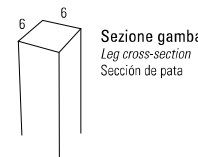
Surcharge for optional frame colour (see page 122)

Incremento para color de estructura opcional (ver pág. 122)

€ 350



Profilo piani  
Top edge  
Perfil sobres



Sezione gamba  
Leg cross-section  
Sección de pata

|         | M <sup>2</sup> |
|---------|----------------|
| 100÷139 | 0,26           |
| 140÷160 | 0,27           |
| 161÷190 | 0,28           |
| 191÷210 | 0,29           |
| 211÷230 | 0,30           |
| 231÷250 | 0,31           |
| 251÷270 | 0,32           |



| Sp. Thk/Esp. | prof. | cod. | Materico<br>Textured matt<br>Texturizado |  |  |  | Solo basamento allungabile<br>Extending base only<br>Solo base extensible<br>* |
|--------------|-------|------|--|--|--|--|--|
| 2 cm         |       |      |  |  |  |  |  |

## Cross system

|  |   |              |                |              |    |    |              |
|--|---|--------------|----------------|--------------|----|----|--------------|
|  | <b>100÷139 (1x50)</b><br>40÷55 (1x20) inches  | 80 31 inches | <b>SPACA80</b> | <b>1.682</b> | 40 | 22 | <b>1.336</b> |
|  |   | 85 33 inches | <b>SPACA85</b> |              |    |    |              |
|  | <b>140÷160 (2x40)</b><br>55÷63 (2x16) inches  | 80 31 inches | <b>SPACB80</b> | <b>1.743</b> | 46 | 22 | <b>1.363</b> |
|  |   | 85 33 inches | <b>SPACB85</b> |              |    |    |              |
|  | <b>161÷190 (2x50)</b><br>63÷74 (2x20) inches  | 80 31 inches | <b>SPACC80</b> | <b>1.840</b> | 52 | 22 | <b>1.410</b> |
|  |   | 85 33 inches | <b>SPACC85</b> |              |    |    |              |
|  | <b>191÷210 (2x50)</b><br>75÷83 (2x20) inches  | 80 31 inches | <b>SPACD80</b> | <b>1.900</b> | 56 | 22 | <b>1.438</b> |
|  |   | 85 33 inches | <b>SPACD85</b> |              |    |    |              |
|  | <b>211÷230 (2x50)</b><br>82÷91 (2x20) inches  | 80 31 inches | <b>SPACE80</b> | <b>1.965</b> | 60 | 22 | <b>1.470</b> |
|  |   | 85 33 inches | <b>SPACE85</b> |              |    |    |              |
|  | <b>231÷250 (2x50)</b><br>91÷99 (2x20) inches  | 80 31 inches | <b>SPACF80</b> | <b>2.024</b> | 64 | 22 | <b>1.498</b> |
|  |   | 85 33 inches | <b>SPACF85</b> |              |    |    |              |
|  | <b>251÷270 (2x50)</b><br>99÷106 (2x20) inches | 80 31 inches | <b>SPACG80</b> | <b>2.089</b> | 68 | 22 | <b>1.525</b> |
|  |   | 85 33 inches | <b>SPACG85</b> |              |    |    |              |

Con piano in materico allunghe in tinta. Sulle altre versioni, allunghe in nobilitato bianco su finiture chiare e antracite su finiture scure. Misure inferiori a 100x125 e quadrato allunghe riposte a parte.

Tavolo Space al centimetro, è disponibile anche nella versione penisola senza maggiorazione di prezzo.

Textured tops come with matching-coloured extension leaves. For other top versions, white melamine leaves are provided with pale-coloured tops while dark-coloured tops come with anthracite leaves. For tops smaller than 100x125 and for square tops the extension leaves are stored separately. Made-to-measure Space table; also available in the peninsula version at no extra charge.

Con sobre texturizado, extensiones a tono. En las demás versiones, extensiones en melamina blanca para acabados claros y antracita para acabados oscuros. Pour table inférieure à 100x125 et carrée, allonges séparées. Mesa Space al centimetro, disponible también en la versión península sin recargo de precio.

### \* Se basamento singolo per piano in ceramica, maggiorazione per sottopannello:

If there is a single base for a ceramic top, a surcharge will be required for the under-panel: / En caso de base única para sobre de cerámica, incremento para panel inferior:


€ 220

# Space - Allungabile Cross system

## Cross system apertura telescopica della struttura

Cross system opening mechanism with telescopic frame

Cross system apertura telescópica de la estructura



## Programma al centimetro

Made-to-measure range / Programa por centímetro

### Finiture struttura opaca di serie: Bianco Gesso - Antracite - Fango

Standard matt frame finishes: Chalk White - Anthracite - Mud

Acabados de estructura mate de serie: Blanco yeso - Antracita - Barro

### Maggiorazione per colore struttura optional (vedi pag. 122)

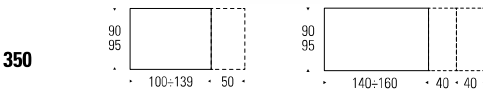
Surcharge for optional frame colour (see page 122)

Incremento para color de estructura opcional (ver pág. 122)

€ 350



Profilo piani  
Top edge  
Perfil sobres



Sezione gamba  
Leg cross-section  
Sección de pata

|         | M²   |
|---------|------|
| 100-139 | 0,27 |
| 140-160 | 0,28 |
| 161-190 | 0,29 |
| 191-210 | 0,30 |
| 211-230 | 0,31 |
| 231-250 | 0,32 |
| 251-270 | 0,33 |



| Sp. Thk/Esp. | prof. | cod. | Materico<br>Textured matt<br>Texturizado | Solo basamento<br>allungabile<br>Extending base only<br>Solo base extensible<br>* |
|--------------|-------|------|--|---|
|              |       |      | 2 cm                                     |   |

## Cross system

| Diagram | Size (mm)                              | Size (inches) | Model   | Weight (Kg) | Price | Price |
|---------|--|---------------|---------|-------------|-------|-------|
|         | 100-139 (1x50)<br>40-55 (1x20) inches  | 90 35 inches  | SPACA90 | 43          | 1.725 | 1.350 |
|         |  | 95 37 inches  | SPACA95 |             |       |       |
|         | 140-160 (2x40)<br>55-63 (2x16) inches  | 90 35 inches  | SPACB90 | 49          | 1.789 | 1.378 |
|         |  | 95 37 inches  | SPACB95 |             |       |       |
|         | 161-190 (2x50)<br>63-74 (2x20) inches  | 90 35 inches  | SPACC90 | 55          | 1.891 | 1.424 |
|         |  | 95 37 inches  | SPACC95 |             |       |       |
|         | 191-210 (2x50)<br>75-83 (2x20) inches  | 90 35 inches  | SPACD90 | 60          | 1.960 | 1.451 |
|         |  | 95 37 inches  | SPACD95 |             |       |       |
|         | 211-230 (2x50)<br>82-91 (2x20) inches  | 90 35 inches  | SPACE90 | 64          | 2.030 | 1.484 |
|         |  | 95 37 inches  | SPACE95 |             |       |       |
|         | 231-250 (2x50)<br>91-99 (2x20) inches  | 90 35 inches  | SPACF90 | 68          | 2.095 | 1.512 |
|         |  | 95 37 inches  | SPACF95 |             |       |       |
|         | 251-270 (2x50)<br>99-106 (2x20) inches | 90 35 inches  | SPACG90 | 72          | 2.163 | 1.544 |
|         |  | 95 37 inches  | SPACG95 |             |       |       |

Con piano in materico allunghe in tinta. Sulle altre versioni, allunghe in nobilitato bianco su finiture chiare e antracite su finiture scure. Misure inferiori a 100x125 e quadrato allunghe riposte a parte. Tavolo Space al centimetro, è disponibile anche nella versione penisola senza maggiorazione di prezzo.

Textured tops come with matching-coloured extension leaves. For other top versions, white melamine leaves are provided with pale-coloured tops while dark-coloured tops come with anthracite leaves. For tops smaller than 100x125 and for square tops the extension leaves are stored separately. Made-to-measure Space table; also available in the peninsula version at no extra charge.

Con sobre texturizado, extensiones a tono. En las demás versiones, extensiones en melamina blanca para acabados claros y antracita para acabados oscuros. Pour table inférieure à 100x125 et carrée, allonges séparées. Mesa Space al centimetro, disponible también en la versión península sin recargo de precio.

### \* Se basamento singolo per piano in ceramica, maggiorazione per sottopannello:

If there is a single base for a ceramic top, a surcharge will be required for the under-panel: / En caso de base única para sobre de cerámica, incremento para panel inferior:


€ 220

# Space - Allungabile Cross system

## Cross system apertura telescopica della struttura

Cross system opening mechanism with telescopic frame

Cross system apertura telescópica de la estructura



## Programma al centimetro

Made-to-measure range / Programa por centímetro

### Finiture struttura opaca di serie: Bianco Gesso - Antracite - Fango

Standard matt frame finishes: Chalk White - Anthracite - Mud

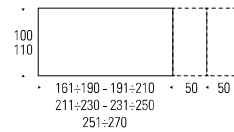
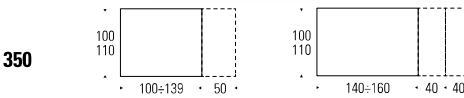
Acabados de estructura mate de serie: Blanco yeso - Antracita - Barro

### Maggiorazione per colore struttura optional (vedi pag. 122)

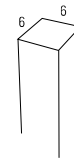
Surcharge for optional frame colour (see page 122)

Incremento para color de estructura opcional (ver pág. 122)

€ 350



Profilo piani  
Top edge  
Perfil sobres



Sezione gamba  
Leg cross-section  
Sección de pata

|         | M <sup>2</sup> |
|---------|----------------|
| 100-139 | 0,28           |
| 140-160 | 0,29           |
| 161-190 | 0,30           |
| 191-210 | 0,31           |
| 211-230 | 0,32           |
| 231-250 | 0,33           |
| 251-270 | 0,34           |



| Sp. Thk/Esp. | prof. | cod. | Materico<br>Textured matt<br>Texturizado | Solo basamento allungabile<br>Extending base only<br>Solo base extensible<br>* |
|--------------|-------|------|--|--|
| 2 cm         |       |      |  |  |

## Cross system

|  |   |               |          |              |  |  |              |
|--|---|---------------|----------|--------------|--|--|--------------|
|  | <b>100-139 (1x50)</b><br>40-55 (1x20) inches  | 100 39 inches | SPACA100 | <b>1.766</b> |  |  | <b>1.363</b> |
|  |   | 110 43 inches | SPACA110 |              |  |  |              |
|  | <b>140-160 (2x40)</b><br>55-63 (2x16) inches  | 100 39 inches | SPACB100 | <b>1.841</b> |  |  | <b>1.396</b> |
|  |   | 110 43 inches | SPACB110 |              |  |  |              |
|  | <b>161-190 (2x50)</b><br>63-74 (2x20) inches  | 100 39 inches | SPACC100 | <b>1.946</b> |  |  | <b>1.438</b> |
|  |   | 110 43 inches | SPACC110 |              |  |  |              |
|  | <b>191-210 (2x50)</b><br>75-83 (2x20) inches  | 100 39 inches | SPACD100 | <b>2.020</b> |  |  | <b>1.470</b> |
|  |   | 110 43 inches | SPACD110 |              |  |  |              |
|  | <b>211-230 (2x50)</b><br>82-91 (2x20) inches  | 100 39 inches | SPACE100 | <b>2.089</b> |  |  | <b>1.498</b> |
|  |   | 110 43 inches | SPACE110 |              |  |  |              |
|  | <b>231-250 (2x50)</b><br>91-99 (2x20) inches  | 100 39 inches | SPACF100 | <b>2.159</b> |  |  | <b>1.525</b> |
|  |   | 110 43 inches | SPACF110 |              |  |  |              |
|  | <b>251-270 (2x50)</b><br>99-106 (2x20) inches | 100 39 inches | SPACG100 | <b>2.233</b> |  |  | <b>1.558</b> |
|  |   | 110 43 inches | SPACG110 |              |  |  |              |

Con piano in materico allunghe in tinta. Sulle altre versioni, allunghe in nobilitato bianco su finiture chiare e antracite su finiture scure. Misure inferiori a 100x125 e quadrato allunghe riposte a parte. Tavolo Space al centimetro, è disponibile anche nella versione penisola senza maggiorazione di prezzo.

Textured tops come with matching-coloured extension leaves. For other top versions, white melamine leaves are provided with pale-coloured tops while dark-coloured tops come with anthracite leaves. For tops smaller than 100x125 and for square tops the extension leaves are stored separately. Made-to-measure Space table; also available in the peninsula version at no extra charge.

Con sobre texturizado, extensiones a tono. En las demás versiones, extensiones en melamina blanca para acabados claros y antracita para acabados oscuros. Pour table inférieure à 100x125 et carrée, allonges séparées. Mesa Space al centimetro, disponible también en la versión península sin recargo de precio.

### \* Se basamento singolo per piano in ceramica, maggiorazione per sottopannello:

If there is a single base for a ceramic top, a surcharge will be required for the under-panel: / En caso de base única para sobre de cerámica, incremento para panel inferior:


€ 220

# Space - Allungabile Cross system

## Cross system apertura telescopica della struttura

Cross system opening mechanism with telescopic frame

Cross system apertura telescópica de la estructura



## Programma al centimetro

Made-to-measure range / Programa por centímetro

### Finiture struttura opaca di serie: Bianco Gesso - Antracite - Fango

Standard matt frame finishes: Chalk White - Anthracite - Mud

Acabados de estructura mate de serie: Blanco yeso - Antracita - Barro

### Maggiorazione per colore struttura optional (vedi pag. 122)

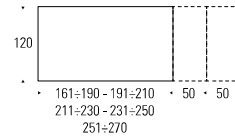
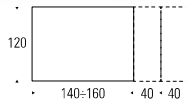
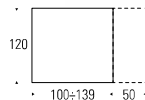
Surcharge for optional frame colour (see page 122)

Incremento para color de estructura optional (ver pág. 122)

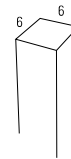
€ 350



Al telaio  
Floor to under-frame H  
Hasta el bastidor



Profilo piani  
Top edge  
Perfil sobres



Sezione gamba  
Leg cross-section  
Sección de pata

|         | M <sup>2</sup> |
|---------|----------------|
| 100-139 | 0,29           |
| 140-160 | 0,30           |
| 161-190 | 0,31           |
| 191-210 | 0,32           |
| 211-230 | 0,33           |
| 231-250 | 0,34           |
| 251-270 | 0,35           |



| Sp. Thk/Esp. | prof. | cod. | Materico<br>Textured matt<br>Texturizado | Solo basamento<br>allungabile<br>Extending base only<br>Solo base extensible<br>* |
|--------------|-------|------|--|---|
|              |       |      | 2 cm                                     |   |

## Cross system

|  |   |               |                 |              |  |  |              |
|--|---|---------------|-----------------|--------------|--|--|--------------|
|  | <b>100-139 (1x50)</b><br>40-55 (1x20) inches  | 120 47 inches | <b>SPACA120</b> | <b>1.808</b> |  |  | <b>1.378</b> |
|  |   |               | Kg              | 49           |  |  | 31           |
|  | <b>140-160 (2x40)</b><br>55-63 (2x16) inches  | 120 47 inches | <b>SPACB120</b> | <b>1.890</b> |  |  | <b>1.410</b> |
|  |   |               | Kg              | 56           |  |  | 31           |
|  | <b>161-190 (2x50)</b><br>63-74 (2x20) inches  | 120 47 inches | <b>SPACC120</b> | <b>2.001</b> |  |  | <b>1.451</b> |
|  |   |               | Kg              | 64           |  |  | 31           |
|  | <b>191-210 (2x50)</b><br>75-83 (2x20) inches  | 120 47 inches | <b>SPACD120</b> | <b>2.076</b> |  |  | <b>1.484</b> |
|  |   |               | Kg              | 69           |  |  | 31           |
|  | <b>211-230 (2x50)</b><br>82-91 (2x20) inches  | 120 47 inches | <b>SPACE120</b> | <b>2.150</b> |  |  | <b>1.512</b> |
|  |   |               | Kg              | 73           |  |  | 31           |
|  | <b>231-250 (2x50)</b><br>91-99 (2x20) inches  | 120 47 inches | <b>SPACF120</b> | <b>2.228</b> |  |  | <b>1.544</b> |
|  |   |               | Kg              | 78           |  |  | 31           |
|  | <b>251-270 (2x50)</b><br>99-106 (2x20) inches | 120 47 inches | <b>SPACG120</b> | <b>2.302</b> |  |  | <b>1.571</b> |
|  |   |               | Kg              | 83           |  |  | 31           |

Con piano in materico allunghe in tinta. Sulle altre versioni, allunghe in nobilitato bianco su finiture chiare e antracite su finiture scure. Misure inferiori a 100x125 e quadrato allunghe riposte a parte. Tavolo Space al centimetro, è disponibile anche nella versione penisola senza maggiorazione di prezzo.

Textured tops come with matching-coloured extension leaves. For other top versions, white melamine leaves are provided with pale-coloured tops while dark-coloured tops come with anthracite leaves. For tops smaller than 100x125 and for square tops the extension leaves are stored separately. Made-to-measure Space table; also available in the peninsula version at no extra charge.

Con sobre texturizado, extensiones a tono. En las demás versiones, extensiones en melamina blanca para acabados claros y antracita para acabados oscuros. Pour table inférieure à 100x125 et carrée, allonges séparées. Mesa Space al centimetro, disponible también en la versión península sin recargo de precio.

### \* Se basamento singolo per piano in ceramica, maggiorazione per sottopannello:

If there is a single base for a ceramic top, a surcharge will be required for the under-panel: / En caso de base única para sobre de cerámica, incremento para panel inferior:

€ 220

# Strong - Fisso

## Strong tavolo fisso

Strong fixed table

Strong mesa fija



### Struttura in metallo verniciato di serie:

**Arena - Bianco Gesso - Bronzo**

**Madreperla - Antracite - Bordeaux**

Standard coated metal frame:

Arena - Chalk White - Bronze

Mother-of-pearl - Anthracite - Bordeaux

Estructura de metal pintado de serie:

Arena - Chalk White - Bronze

Mother-of-pearl - Anthracite - Bordeaux



**Profilo piani**  
Top edge  
Perfil sobres

### Finiture piano laccato opaco antigraffio:

**Arena - Bianco Gesso - Bronzo**

**Madreperla - Antracite - Bordeaux**

Standard matt frame finishes:

Arena - Chalk White - Bronze - Mother-of-pearl

Anthracite - Bordeaux

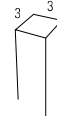
Acabados de estructura mate de serie:

Arena - Blanco yeso - Bronce - Madreperla

Antracita - Bordeaux



**Sezione piano**  
Top cross-section  
Sección de sobre



**Sezione gamba**  
Leg cross-section  
Sección de pata

Maggiorazione per colore struttura  
optional (vedi pag. 122)

Surcharge for optional frame colour  
(see page 122)

€ 300

Incremento para color de estructura  
opcional (ver pág. 122)

|         | M <sup>2</sup> |
|---------|----------------|
| 160x90  | 0,20           |
| 180x100 | 0,21           |
| 200x100 | 0,22           |
| 220x100 | 0,24           |
| 240x100 | 0,26           |



|  |              | Materico<br>Textured matt<br>Texturizado | Laccato antigraffio<br>Scratch-resistant lacquer<br>Lacado antirrayado |  |  |  |  |
|--|--------------|--|--|--|--|--|--|
|  | cod.         |  |  |  |  |  |  |
|  | Sp. Thk/Esp. | 2 cm                                     | 2 cm   |  |  |  |  |

## Rettangolare

|                                |               |              |              |  |  |  |  |
|--------------------------------|---------------|--------------|--------------|--|--|--|--|
| <b>160x90</b><br>63x36 inches  | <b>STRF10</b> | <b>1.116</b> | <b>1.391</b> |  |  |  |  |
|                                | Kg            | 54           | 54           |  |  |  |  |
| <b>180x100</b><br>70x39 inches | <b>STRF12</b> | <b>1.250</b> | <b>1.525</b> |  |  |  |  |
|                                | Kg            | 56           | 56           |  |  |  |  |
| <b>200x100</b><br>78x39 inches | <b>STRF14</b> | <b>1.324</b> | <b>1.599</b> |  |  |  |  |
|                                | Kg            | 59           | 59           |  |  |  |  |
| <b>220x100</b><br>85x39 inches | <b>STRF16</b> | <b>1.399</b> | <b>1.674</b> |  |  |  |  |
|                                | Kg            | 64           | 64           |  |  |  |  |
| <b>240x100</b><br>93x39 inches | <b>STRF18</b> | <b>1.472</b> | <b>1.747</b> |  |  |  |  |
|                                | Kg            | 68           | 68           |  |  |  |  |

# Tiffany Round - Fisso

## Tiffany round tavolo fisso

Tiffany round fixed table

Tiffany round mesa fija



## Struttura in metallo verniciato

Coated metal frame / Estructura de metal pintado

### Finiture struttura opaca di serie: Bianco Gesso - Antracite - Fango

Standard matt frame finishes:  
Chalk White - Anthracite - Mud

Acabados de estructura mate de serie:  
Blanco yeso - Antracita - Barro

### Maggiorazione per colore struttura optional (vedi pag. 122)

Surcharge for optional frame colour  
(see page 122)

Incremento para color de estructura  
opcional (ver pág. 122)

€ 350



75



• 120/140 •



Profilo piano ceramica  
Ceramic top edge  
Perfil sobre de cerámica



Profilo altri piani  
Edge for other tops  
Perfil otros sobres

|       | M <sup>3</sup> |
|-------|----------------|
| Ø 120 | 0,42           |
| Ø 140 | 0,53           |



|              | cod. | Materico<br>Textured matt<br>Texturizado | Vetro lucido<br>bianco gesso<br>Gloss glass chalk white<br>Cristal brillante<br>blanco yeso | Ceramica<br>Ceramic<br>Cerámica |  |  |  |
|--------------|------|--|---|---------------------------------|--|--|--|
| Sp. Thk/Esp. |      | 2 cm                                     | 1 cm  | 1,4 cm                          |  |  |  |

## Rotondo

| Ø 120<br>47 inches | TIRFR1 | 939   | 1.962 | 2.317 |    |  |  |
|--------------------|--------|-------|-------|-------|----|--|--|
|                    | Kg     |       | 62    | 70    | 72 |  |  |
| Ø 140<br>55 inches | TIRFR2 | 1.017 | 2.395 | 2.769 |    |  |  |
|                    | Kg     |       | 67    | 75    | 77 |  |  |

# Tiffany Round - Allungabile Book system

## Tiffany round tavolo fisso

Tiffany round fixed table

Tiffany round mesa fija



## Struttura in metallo verniciato

Coated metal frame / Estructura de metal pintado

### Finiture struttura opaca di serie: Bianco Gesso - Antracite - Fango

Standard matt frame finishes:  
Chalk White - Anthracite - Mud

Acabados de estructura mate de serie:  
Blanco yeso - Antracita - Barro

### Maggiorazione per colore struttura optional (vedi pag. 122)

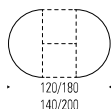
Surcharge for optional frame colour  
(see page 122)

Incremento para color de estructura  
opcional (ver pág. 122)

€ 350



75



Profilo piano ceramica  
Ceramic top edge  
Perfil sobre de cerámica



Profilo altri piani  
Edge for other tops  
Perfil otros sobres

|       | M <sup>3</sup> |
|-------|----------------|
| Ø 120 | 0,42           |
| Ø 140 | 0,53           |



|              |      | Materico<br>Textured matt<br>Texturizado | Vetro lucido<br>bianco gesso<br>Gloss glass chalk white<br>Cristal brillante<br>blanco yeso | Ceramica<br>Ceramic<br>Cerámica |  |  |  |
|--------------|------|--|---|---------------------------------|--|--|--|
|              | cod. |  |   |                                 |  |  |  |
| Sp. Thk/Esp. |      | 2 cm                                     | 1 cm  | 1,4 cm                          |  |  |  |

## Book system



Ø 120 (180)  
47 (70) inches

TIRBR1

1.826

2.723

3.078

Kg

90

92

92

Ø 140 (200)  
55 (78) inches

TIRBR2

1.905

3.156

3.530

Kg

98

100

100

**Allunghe in tinta con piano in materico. Sulla versione in vetro piano allunghe in materico bianco gesso.  
Per la versione in ceramica allunghe in materico in tinta con il bordo del piano.**

For model with a textured top, the extension leaves are made to match. For models with a glass top, the extension leaves have a textured Chalk White finish.  
For the ceramic version the extension leaves are in textured matching the colour of the top's edge.


Extensiones a juego con sobre texturizado. En la versión de cristal, sobre de extensiones texturizado blanco yeso.  
Para la versión de cerámica las extensiones texturizadas en un tono con el borde del sobre.

# Vela - Fisso

## Vela tavolo fisso

Vela fixed table

Vela mesa fija



### Struttura in metallo verniciato

Coated metal frame / Estructura de metal pintado

#### Finiture struttura opaca di serie:

**Bianco Gesso - Antracite - Fango**

Standard matt frame finishes:

Chalk White - Anthracite - Mud

Acabados de estructura mate de serie:

Blanco yeso - Antracita - Barro

#### Maggiorazione per colore struttura

optional (vedi pag. 122)

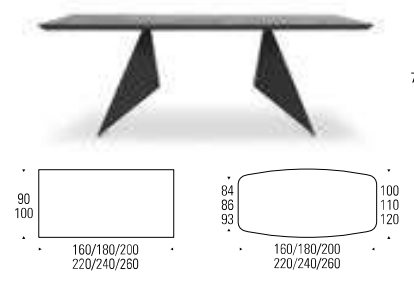
Surcharge for optional frame colour

(see page 122)

Incremento para color de estructura

opcional (ver pág. 122)

€ 350



**Profilo piano ceramica**  
Ceramic top edge  
Perfil sobre de cerámica



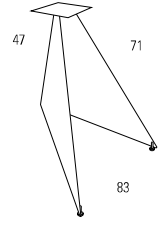
**Profilo piano materico bordo scaricato**  
Edge of textured top with bevelled edge  
Perfil sobre texturizado canto inclinado



**Profilo altri piani**  
Edge for other tops  
Perfil otros sobres




**Profilo legno**  
Wooden edge  
Canto madera



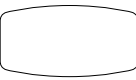
|             | M²   |
|-------------|------|
| 160x90      | 0,50 |
| 180x100     | 0,52 |
| 200x100     | 0,53 |
| 220x100     | 0,55 |
| 240x100/120 | 0,57 |
| 260x100/120 | 0,59 |

|  |              | Materico<br>Textured matt<br>Texturizado | Materico<br>bordo scaricato<br>Textured matt<br>with sloping edge<br>Texturizado<br>canto inclinado | Legno<br>Wood<br>Madera | Ceramica<br>Ceramic<br>Cerámica | Solo basamento<br>Base only<br>Solo base<br>* |
|--|--------------|--|---|-------------------------|---------------------------------|---|
|  | cod.         |  |   |                         |                                 |   |
|  | Sp. Thk/Esp. | 2 cm                                     | 3 cm  | 3 cm                    | 1,4 cm                          |   |

### Rettangolare

|   |                                 |               |   |              |   |              |            |
|---|---------------------------------|---------------|---|--------------|---|--------------|------------|
|  | <b>160x90</b><br>63x36 inches   | <b>VELF10</b> | - | <b>1.147</b> | - | <b>2.307</b> | <b>766</b> |
|   |                                 | Kg            |   | 53           |   | 67           | 21         |
|   | <b>180x100</b><br>70x39 inches  | <b>VELF12</b> | - | <b>1.184</b> | - | <b>2.601</b> | <b>766</b> |
|   |                                 | Kg            |   | 54           |   | 78           | 21         |
|   | <b>200x100</b><br>78x39 inches  | <b>VELF14</b> | - | <b>1.240</b> | - | <b>2.781</b> | <b>766</b> |
|   |                                 | Kg            |   | 66           |   | 84           | 21         |
|   | <b>220x100</b><br>85x39 inches  | <b>VELF16</b> | - | <b>1.377</b> | - | <b>2.890</b> | <b>766</b> |
|   |                                 | Kg            |   | 68           |   | 88           | 21         |
|   | <b>240x100</b><br>94x39 inches  | <b>VELF18</b> | - | <b>1.400</b> | - | <b>3.236</b> | <b>766</b> |
|   |                                 | Kg            |   | 70           |   | 92           | 21         |
|   | <b>260x100</b><br>101x39 inches | <b>VELF20</b> | - | <b>1.441</b> | - | <b>3.415</b> | <b>766</b> |
|   |                                 | Kg            |   | 72           |   | 96           | 21         |

### Botte

|   |                                 |               |              |   |              |              |            |
|---|---------------------------------|---------------|--------------|---|--------------|--------------|------------|
|  | <b>160x100</b><br>63x39 inches  | <b>VELFB2</b> | <b>1.221</b> | - | -            | <b>2.600</b> | <b>766</b> |
|   |                                 | Kg            | 53           |   |              | 67           | 21         |
|   | <b>180x110</b><br>70x43 inches  | <b>VELFB3</b> | <b>1.254</b> | - | -            | <b>2.992</b> | <b>766</b> |
|   |                                 | Kg            | 54           |   |              | 78           | 21         |
|   | <b>200x110</b><br>78x43 inches  | <b>VELFB4</b> | <b>1.278</b> | - | <b>2.616</b> | <b>3.203</b> | <b>766</b> |
|   |                                 | Kg            | 66           |   | 66           | 84           | 21         |
|   | <b>220x120</b><br>85x47 inches  | <b>VELFB6</b> | <b>1.428</b> | - | <b>2.932</b> | <b>3.683</b> | <b>766</b> |
|   |                                 | Kg            | 68           |   | 68           | 88           | 21         |
|   | <b>240x120</b><br>94x47 inches  | <b>VELFB7</b> | <b>1.451</b> | - | <b>3.217</b> | <b>4.075</b> | <b>766</b> |
|   |                                 | Kg            | 70           |   | 70           | 92           | 21         |
|   | <b>260x120</b><br>101x47 inches | <b>VELFB8</b> | <b>1.474</b> | - | <b>3.333</b> | <b>4.301</b> | <b>766</b> |
|   |                                 | Kg            | 72           |   | 72           | 96           | 21         |

\* Se basamento singolo per piano in ceramica, maggiorazione per sottopannello:

If there is a single base for a ceramic top, a surcharge will be required for the under-panel: / En caso de base única para sobre de cerámica, incremento para panel inferior:

€ 220

# Vela - Allungabile One system

## One system staffe estraibili con allunghe esterne

One system mechanism with pull-out brackets and external extension leaves

One system soportes extraíbles con extensiones externas



## Struttura in metallo verniciato

Coated metal frame / Estructura de metal pintado

### Finiture struttura opaca di serie: Bianco Gesso - Antracite - Fango

Standard matt frame finishes: Chalk White - Anthracite - Mud

Acabados de estructura mate de serie: Blanco yeso - Antracita - Barro

### Maggiorazione per colore struttura optional (vedi pag. 122)

Surcharge for optional frame colour (see page 122)

Incremento para color de estructura opcional (ver pág. 122)

€ 350



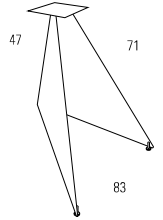
75



### Profilo piano materico bordo scaricato

Edge of textured top with bevelled edge

Perfil sobre texturizado canto inclinado



|         | M <sup>2</sup> |
|---------|----------------|
| 160x90  | 0,50           |
| 180x100 | 0,52           |
| 200x100 | 0,53           |
| 220x100 | 0,55           |




cod.

**Materico bordo scaricato**  
Textured matt with sloping edge  
Texturizado canto inclinado

Sp. Thk/Esp.

3 cm

## One system



|  |               |              |  |  |  |  |
|--|---------------|--------------|--|--|--|--|
| <b>160 (210-260)x90</b><br>63 (83-102)x36 inches   | <b>VELO10</b> | <b>1.579</b> |  |  |  |  |
|  | Kg            | 71           |  |  |  |  |
| <b>180 (230-280)x100</b><br>70 (90-109)x39 inches  | <b>VELO12</b> | <b>1.656</b> |  |  |  |  |
|  | Kg            | 74           |  |  |  |  |
| <b>200 (250-300)x100</b><br>78 (95-118)x39 inches  | <b>VELO14</b> | <b>1.714</b> |  |  |  |  |
|  | Kg            | 86           |  |  |  |  |
| <b>220 (270-320)x100</b><br>86 (105-125)x39 inches | <b>VELO16</b> | <b>1.737</b> |  |  |  |  |
|  | Kg            | 86           |  |  |  |  |


# Vela - Allungabile Up System

## Up System

binario scorrevole e alzabile

*Up System mechanism with sliding, lift-up track*

Up System riel deslizante y elevable



## Struttura in metallo verniciato

*Coated metal frame / Estructura de metal pintado*

### Finiture struttura opaca di serie:

**Bianco Gesso - Antracite - Fango**

*Standard matt frame finishes: Chalk White - Anthracite - Mud*

*Acabados de estructura mate de serie: Blanco yeso - Antracita - Barro*

### Maggiorazione per colore struttura optional (vedi pag. 122)

*Surcharge for optional frame colour (see page 122)*

€ 350

*Incremento para color de estructura opcional (ver pág. 122)*

### Maggiorazione su ceramica con allunghe in Bilia

*Surcharge for ceramic top with extension leaves in a matching pattern*

€ 400


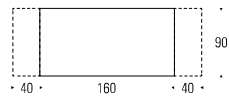
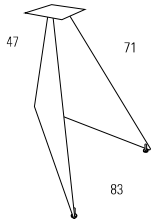
*Incremento para cerámica con extensiones en Paquete*



75

**Profilo piano ceramica**  
*Ceramic top edge*  
Perfil sobre de cerámica

**Profilo piano materico bordo scaricato**  
*Edge of textured top with bevelled edge*  
Perfil sobre texturizado canto inclinado



Indicare nell'ordine il colore del meccanismo se diverso dall'abbinamento consigliato (vedi pag. 117)  
*Please specify the colour of the mechanism if it differs from the recommended pairings (see page 117)*  
Indicar en el pedido el color del mecanismo si es distinto de la combinación aconsejada (ver pág. 117)

|                     | M²   | 2 | Materico<br>Textured<br>Texturizado | 3 | Altre finiture<br>Other finishes<br>Otros acabados | cod. | Materico<br>bordo scaricato<br>Textured matt<br>with sloping edge<br>Texturizado<br>canto inclinado | Ceramica<br>Ceramic<br>Cerámica |  |  |  |  |
|---------------------|------|---|-------------------------------------|---|--|------|---|---------------------------------|--|--|--|--|
| 160x90              | 0,56 |   |                                     |   |  |      |   |                                 |  |  |  |  |
| 180x100             | 0,58 |   |                                     |   |  |      |   |                                 |  |  |  |  |
| 200x100             | 0,60 |   |                                     |   |  |      |   |                                 |  |  |  |  |
| 220x100             | 0,62 |   |                                     |   |  |      |   |                                 |  |  |  |  |
| <b>Sp. Thk/Esp.</b> |      |   |                                     |   |  |      | 2 cm  | 1,4 cm                          |  |  |  |  |

## Up System

|  |  | VELH10 | 2.649 | 3.920 |  |  |  |  |
|--|--|--------|-------|-------|--|--|--|--|
|  | <b>160 (200-240)x90</b><br>63 (78-94) x36 inches   |        |       |       |  |  |  |  |
|  |  | Kg     | 72    | 110   |  |  |  |  |
|  | <b>180 (230-280)x100</b><br>70 (90-109)x39 inches  | VELH12 | 2.790 | 4.515 |  |  |  |  |
|  |  | Kg     | 84    | 116   |  |  |  |  |
|  | <b>200 (250-300)x100</b><br>78 (95-118)x39 inches  | VELH14 | 2.895 | 4.727 |  |  |  |  |
|  |  | Kg     | 96    | 122   |  |  |  |  |
|  | <b>220 (270-320)x100</b><br>85 (105-125)x39 inches | VELH16 | 2.975 | 4.954 |  |  |  |  |
|  |  | Kg     | 98    | 126   |  |  |  |  |

# Wave - Fisso

Wave tavolo fisso

Wave fixed table

Wave mesa fija



Struttura in metallo verniciato

Coated metal frame / Estructura de metal pintado

**Finiture struttura opaca di serie:**  
**Bianco Gesso - Antracite - Fango**

Standard matt frame finishes:  
Chalk White - Anthracite - Mud

Acabados de estructura mate de serie:  
Blanco yeso - Antracita - Barro

Maggiorazione per colore struttura  
optional (vedi pag. 122)


Surcharge for optional frame colour  
(see page 122)

Incremento para color de estructura  
opcional (ver pág. 122)

€ 350



75



Profilo altri piani  
Edge for other tops  
Perfil otros sobres

Profilo piano materico  
bordo scaricato  
Edge of textured top  
with bevelled edge  
Perfil sobre texturizado  
canto inclinado

Profilo piano ceramica  
Ceramic top edge  
Perfil sobre de cerámica

Profilo legno  
Wooden edge  
Canto madera

|         | M²   |
|---------|------|
| 180x100 | 0,60 |
| 200x100 | 0,62 |
| 220x100 | 0,65 |
| 240x100 | 0,67 |
| 260x100 | 0,69 |



|  |              | Materico<br>Textured matt<br>Texturizado | Materico<br>bordo scaricato<br>Textured matt<br>with sloping edge<br>Texturizado<br>canto inclinado | Legno<br>Wood<br>Madera | Ceramica<br>Ceramic<br>Cerámica | Solo basamento<br>Base only<br>Solo base<br>* |
|--|--------------|--|---|-------------------------|---------------------------------|---|
|  | cod.         |  |   |                         |                                 |   |
|  | Sp. Thk/Esp. | 2 cm                                     | 3 cm  | 3 cm                    | 1,4 cm                          |   |

## Rettangolare

|                                 |               |   |              |   |              |            |
|---------------------------------|---------------|---|--------------|---|--------------|------------|
| <b>180x100</b><br>70x39 inches  | <b>WAVF12</b> | - | <b>1.363</b> | - | <b>2.671</b> | <b>952</b> |
|                                 | Kg            |   | 63           |   | 89           | 21         |
| <b>200x100</b><br>78x39 inches  | <b>WAVF14</b> | - | <b>1.419</b> | - | <b>2.840</b> | <b>952</b> |
|                                 | Kg            |   | 75           |   | 99           | 21         |
| <b>220x100</b><br>85x39 inches  | <b>WAVF16</b> | - | <b>1.553</b> | - | <b>2.943</b> | <b>952</b> |
|                                 | Kg            |   | 77           |   | 105          | 21         |
| <b>240x100</b><br>94x39 inches  | <b>WAVF18</b> | - | <b>1.576</b> | - | <b>3.266</b> | <b>952</b> |
|                                 | Kg            |   | 79           |   | 110          | 21         |
| <b>260x100</b><br>102x39 inches | <b>WAVF20</b> | - | <b>1.617</b> | - | <b>3.435</b> | <b>952</b> |
|                                 | Kg            |   | 81           |   | 114          | 21         |

## Botte

|                                 |               |              |   |              |              |            |
|---------------------------------|---------------|--------------|---|--------------|--------------|------------|
| <b>180x110</b><br>70x43 inches  | <b>WAVFB3</b> | <b>1.433</b> | - | -            | <b>3.039</b> | <b>952</b> |
|                                 | Kg            | 63           |   |              | 63           | 21         |
| <b>200x110</b><br>78x43 inches  | <b>WAVFB4</b> | <b>1.456</b> | - | -            | <b>3.236</b> | <b>952</b> |
|                                 | Kg            | 75           |   |              | 75           | 21         |
| <b>220x120</b><br>85x47 inches  | <b>WAVFB6</b> | <b>1.604</b> | - | <b>2.134</b> | <b>3.687</b> | <b>952</b> |
|                                 | Kg            | 77           |   | 77           | 77           | 21         |
| <b>240x120</b><br>94x47 inches  | <b>WAVFB7</b> | <b>1.627</b> | - | <b>2.415</b> | <b>4.053</b> | <b>952</b> |
|                                 | Kg            | 79           |   | 79           | 79           | 21         |
| <b>260x120</b><br>101x47 inches | <b>WAVFB8</b> | <b>1.650</b> | - | <b>2.530</b> | <b>4.265</b> | <b>952</b> |
|                                 | Kg            | 81           |   | 81           | 81           | 21         |

\* Se basamento singolo per piano in ceramica, maggiorazione per sottopannello:

If there is a single base for a ceramic top, a surcharge will be required for the under-panel: / En caso de base única para sobre de cerámica, incremento para panel inferior:

€ 220

# Wave - Allungabile One system

## One system staffe estraibili con allunghe esterne

One system mechanism with pull-out brackets and external extension leaves

One system soportes extraíbles con extensiones externas



## Struttura in metallo verniciato

Coated metal frame / Estructura de metal pintado

### Finiture struttura opaca di serie: Bianco Gesso - Antracite - Fango

Standard matt frame finishes: Chalk White - Anthracite - Mud

Acabados de estructura mate de serie: Blanco yeso - Antracita - Barro

### Maggiorazione per colore struttura optional (vedi pag. 122)

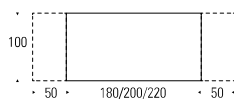
Surcharge for optional frame colour (see page 122)

Incremento para color de estructura opcional (ver pág. 122)

€ 350



75



Profilo piano materico bordo scaricato


Edge of textured top with bevelled edge  
Perfil sobre texturizado canto inclinado

|         | M <sup>3</sup> |
|---------|----------------|
| 180x100 | 0,60           |
| 200x100 | 0,62           |
| 220x100 | 0,65           |



| Sp. Thk/Esp. | cod. | Materico bordo scaricato<br>Textured matt with sloping edge<br>Texturizado canto inclinado |  |  |  |  |
|--------------|------|--|--|--|--|--|
|              |      | 3 cm   |  |  |  |  |

## One system



|  |               |              |  |  |  |  |
|--|---------------|--------------|--|--|--|--|
| <b>180 (230-280)x100</b><br>70 (90-109)x39 inches  | <b>WAV012</b> | <b>1.809</b> |  |  |  |  |
|  | Kg            | 83           |  |  |  |  |
| <b>200 (250-300)x100</b><br>78 (95-118)x39 inches  | <b>WAV014</b> | <b>1.864</b> |  |  |  |  |
|  | Kg            | 95           |  |  |  |  |
| <b>220 (270-320)x100</b><br>85 (105-125)x39 inches | <b>WAV016</b> | <b>1.887</b> |  |  |  |  |
|  | Kg            | 97           |  |  |  |  |


# Wave - Allungabile Up System

## Up System

binario scorrevole e alzabile

*Up System mechanism with sliding, lift-up track*

Up System riel deslizante y elevable



## Struttura in metallo verniciato

*Coated metal frame / Estructura de metal pintado*

### Finiture struttura opaca di serie: Bianco Gesso - Antracite - Fango

*Standard matt frame finishes:  
Chalk White - Anthracite - Mud*

*Acabados de estructura mate de serie:  
Blanco yeso - Antracita - Barro*

### Maggiorazione per colore struttura optional (vedi pag. 122)

*Surcharge for optional frame colour  
(see page 122)*

€ 350

*Incremento para color de estructura  
opcional (ver pág. 122)*

### Maggiorazione su ceramica con allunghe in Bilia

*Surcharge for ceramic top with  
extension leaves in a matching pattern*

€ 400

*Incremento para cerámica  
con extensiones en Paquete*



75



**Profilo piano ceramica**  
*Ceramic top edge*  
Perfil sobre de cerámica

**Profilo piano materico**  
*Edge of textured top*  
with bevelled edge  
Perfil sobre texturizado  
canto inclinado

**Indicare nell'ordine il colore  
del meccanismo se diverso  
dall'abbinamento consigliato (vedi pag. 117)**

*Please specify the colour of the mechanism if it differs  
from the recommended pairings (see page 117)*  
*Indicar en el pedido el color del mecanismo si es  
distinto de la combinación aconsejada (ver pag. 117)*

|         | M <sup>3</sup> |
|---------|----------------|
| 180x100 | 0,60           |
| 200x100 | 0,62           |
| 220x100 | 0,65           |


|   |      |   |  |  |  |  |
|---|------|---|--|--|--|--|
|  Materico<br><i>Textured</i><br>Texturizado                | cod. | Materico<br><b>bordo scaricato</b><br><i>Textured matt</i><br>with sloping edge<br>Texturizado<br>canto inclinado | Ceramica<br><i>Ceramic</i><br>Cerámica |  |  |  |
|  Altre finiture<br><i>Other finishes</i><br>Otros acabados |      |   |  |  |  |  |

Sp. Thk/Esp.

2 cm

1,4 cm

## Up System

|  |   |               |              |              |  |  |  |
|--|---|---------------|--------------|--------------|--|--|--|
|  | <b>180 (230-280)x100</b><br>70 (90-109)x39 inches | <b>WAVH12</b> | <b>2.811</b> | <b>4.717</b> |  |  |  |
|  |   | Kg            | 93           | 127          |  |  |  |
|  | <b>200 (250-300)x100</b><br>78 (95-118)x39 inches | <b>WAVH14</b> | <b>2.889</b> | <b>4.911</b> |  |  |  |
|  | Kg  | 105           | 137          |              |  |  |  |
| <b>220 (270-320)x100</b><br>85 (105-125)x39 inches                                 | <b>WAVH16</b>                                     | <b>2.950</b>  | <b>5.119</b> |              |  |  |  |
|  | Kg  | 107           | 143          |              |  |  |  |

# Zoe round - Fisso

## Zoe round tavolo fisso

Zoe round fixed table

Zoe round mesa fija



## Struttura in metallo verniciato

Coated metal frame / Estructura de metal pintado

### Finiture struttura opaca di serie: Bianco Gesso - Antracite - Fango

Standard matt frame finishes:  
Chalk White - Anthracite - Mud

Acabados de estructura mate de serie:  
Blanco yeso - Antracita - Barro

### Maggiorazione per colore struttura optional (vedi pag. 122)

Surcharge for optional frame colour  
(see page 122)

Incremento para color de estructura  
opcional (ver pág. 122)

€ 200

Al telaio  
To the top under-frame  
Hasta el bastidor

71,5



76



120/140

Profilo piano ceramica  
Ceramic top edge  
Perfil sobre de cerámica

Profilo altri piani  
Edge for other tops  
Perfil otros sobres

|       | M <sup>3</sup> |
|-------|----------------|
| Ø 120 | 0,42           |
| Ø 140 | 0,53           |



|  |              | Materico<br>Textured matt<br>Texturizado | Vetro lucido<br>bianco gesso<br>Gloss glass chalk white<br>Cristal brillante<br>blanco yeso | Ceramica<br>Ceramic<br>Cerámica |  |  |  |
|--|--------------|--|---|---------------------------------|--|--|--|
|  | cod.         |  |   |                                 |  |  |  |
|  | Sp. Thk/Esp. | 2 cm                                     | 1 cm  | 1,4 cm                          |  |  |  |

## Rotondo


| Ø 120<br>47 inches | ZORFR1 | 1.007 | 1.977 | 2.389 |  |  |  |
|--------------------|--------|-------|-------|-------|--|--|--|
|                    | Kg     | 62    | 70    | 72    |  |  |  |
| Ø 140<br>55 inches | ZORFR2 | 1.081 | 2.389 | 2.838 |  |  |  |
|                    | Kg     | 67    | 75    | 77    |  |  |  |

# Zoe round - Allungabile Book system

## Book system apertura telescopica del piano

Book System mechanism with telescopic tabletop

Book System apertura telescópica del sobre



## Struttura in metallo verniciato

Coated metal frame / Estructura de metal pintado

### Finiture struttura opaca di serie: Bianco Gesso - Antracite - Fango

Standard matt frame finishes: Chalk White - Anthracite - Mud

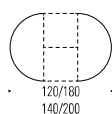
Acabados de estructura mate de serie: Blanco yeso - Antracita - Barro

### Maggiorazione per colore struttura optional (vedi pag. 122)

Surcharge for optional frame colour (see page 122)

Incremento para color de estructura opcional (ver pág. 122)

€ 200



Profilo piano ceramica  
Ceramic top edge  
Perfil sobre de cerámica



Profilo altri piani  
Edge for other tops  
Perfil otros sobres

|       | M <sup>3</sup> |
|-------|----------------|
| Ø 120 | 0,42           |
| Ø 140 | 0,53           |



|  |              | Materico<br>Textured matt<br>Texturizado | Vetro lucido<br>bianco gesso<br>Gloss glass chalk white<br>Cristal brillante<br>blanco yeso | Ceramica<br>Ceramic<br>Cerámica |  |  |  |
|--|--------------|--|---|---------------------------------|--|--|--|
|  | cod.         |  |   |                                 |  |  |  |
|  | Sp. Thk/Esp. | 2 cm                                     | 1 cm  | 1,4 cm                          |  |  |  |

## Book system

|  |                               | ZORBR1 | 1.866 | 2.716 | 3.090 |  |  |
|--|-------------------------------|--------|-------|-------|-------|--|--|
|  | Ø 120 (180)<br>47 (71) inches | Kg     | 90    | 92    | 92    |  |  |
|  | Ø 140 (200)<br>55 (78) inches | Kg     | 98    | 100   | 100   |  |  |

Allunghe in tinta con piano in materico. Sulla versione in vetro piano allunghe in materico bianco gesso.

Per la versione in ceramica allunghe in materico in tinta con il bordo del piano.

For model with a textured top, the extension leaves are made to match. For models with a glass top, the extension leaves have a textured Chalk White finish.

For the ceramic version the extension leaves are in textured matching the colour of the top's edge.

Extensiones a juego con sobre texturizado. En la versión de cristal, sobre de extensiones texturizado blanco yeso.

Para la versión de cerámica las extensiones texturizadas en a tono con el borde del sobre.

# Tavoli Atelier

*Atelier tables / Mesas Atelier*



**Aliante** p. 53



**Arcus** p. 56



**Baltik** p. 60



**Gold** p. 64



**Roulette** p. 66



**Sail** p. 69



**Silver** p. 72



**Tiffany** p. 75

# Aliante - Fisso

## Aliante tavolo fisso

Aliante fixed table

Aliante mesa fija



## Struttura in metallo verniciato

Coated metal frame / Estructura de metal pintado

### Finiture struttura opaca di serie: Bianco Gesso - Antracite - Fango

Standard matt frame finishes:  
Chalk White - Anthracite - Mud

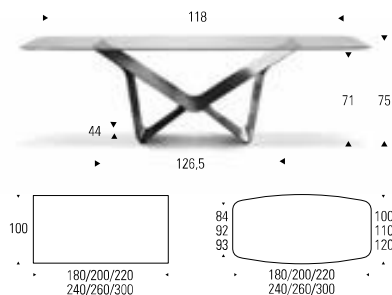
Acabados de estructura mate de serie:  
Blanco yeso - Antracita - Barro

### Maggiorazione per colore struttura optional (vedi pag. 122)

Surcharge for optional frame colour  
(see page 122)

Incremento para color de estructura  
opcional (ver pág. 122)

€ 500



**Profilo piano ceramica**  
Ceramic top edge  
Perfil sobre de cerámica

**Profilo piano materico  
bordo scaricato**  
Edge of textured top  
with bevelled edge  
Perfil sobre texturizado  
canto inclinado

**Profilo legno**  
Wooden edge  
Canto madera

|                     | M <sup>2</sup> |  | Materico<br>Textured matt<br>Texturizado | Materico<br>bordo scaricato<br>Textured matt<br>with sloping edge<br>Texturizado<br>canto inclinado | Vetro trasparente<br>e fumé<br>Clear and smoked glass<br>Cristal transparente y<br>tintado | Legno<br>Wood<br>Madera | Ceramica<br>Ceramic<br>Cerámica | Solo basamento<br>Base only<br>Solo base<br>* |
|---------------------|----------------|--|--|---|--|-------------------------|---------------------------------|---|
| 200x100/110         | 1,03           |  | cod.                                     | 2 cm  | 3 cm   | 1,2 cm                  | 3 cm                            | 1,4 cm  |
| 220x100/120         | 1,04           |  |  |   |  |                         |                                 |   |
| 240x100/120         | 1,06           |  |  |   |  |                         |                                 |   |
| 280x100/120         | 1,07           |  |  |   |  |                         |                                 |   |
| 300x100/120         | 1,20           |  |  |   |  |                         |                                 |   |
| <b>Sp. Thk/Esp.</b> |                |  |  |   |  |                         |                                 |   |

## Rettangolare

|  |                                 |               |   |              |              |   |              |              |
|--|---------------------------------|---------------|---|--------------|--------------|---|--------------|--------------|
|  | <b>180x100</b><br>70x39 inches  | <b>ALIF12</b> | - | <b>2.078</b> | <b>2.791</b> | - | <b>3.518</b> | <b>1.667</b> |
|  |                                 | Kg            |   | 92           | 92           |   | 121          | 60           |
|  | <b>200x100</b><br>78x39 inches  | <b>ALIF14</b> | - | <b>2.134</b> | <b>2.906</b> | - | <b>3.700</b> | <b>1.667</b> |
|  |                                 | Kg            |   | 92           | 92           |   | 121          | 60           |
|  | <b>220x100</b><br>85x39 inches  | <b>ALIF16</b> | - | <b>2.268</b> | <b>3.131</b> | - | <b>3.811</b> | <b>1.667</b> |
|  |                                 | Kg            |   | 96           | 96           |   | 128          | 60           |
|  | <b>240x100</b><br>93x39 inches  | <b>ALIF18</b> | - | <b>2.291</b> | <b>3.412</b> | - | <b>4.160</b> | <b>1.667</b> |
|  |                                 | Kg            |   | 101          | 101          |   | 136          | 60           |
|  | <b>260x100</b><br>102x39 inches | <b>ALIF20</b> | - | <b>2.332</b> | <b>3.527</b> | - | <b>4.341</b> | <b>1.667</b> |
|  |                                 | Kg            |   | 107          | 107          |   | 138          | 60           |
|  | <b>300x100</b><br>118x39 inches | <b>ALIF24</b> | - | -            | -            | - | <b>4.580</b> | <b>1.667</b> |
|  |                                 | Kg            |   |              |              |   | 142          | 60           |

## Botte

|  |                                 |               |              |   |              |              |              |              |
|--|---------------------------------|---------------|--------------|---|--------------|--------------|--------------|--------------|
|  | <b>180x110</b><br>70x43 inches  | <b>ALIFB3</b> | <b>2.148</b> | - | <b>3.113</b> | -            | <b>3.914</b> | <b>1.667</b> |
|  |                                 | Kg            | 86           |   | 92           |              | 118          | 60           |
|  | <b>200x110</b><br>78x43 inches  | <b>ALIFB4</b> | <b>2.171</b> | - | <b>3.261</b> | <b>3.490</b> | <b>4.127</b> | <b>1.667</b> |
|  |                                 | Kg            | 86           |   | 92           | 92           | 118          | 60           |
|  | <b>220x120</b><br>85x47 inches  | <b>ALIFB6</b> | <b>2.319</b> | - | <b>3.639</b> | <b>3.801</b> | <b>4.612</b> | <b>1.667</b> |
|  |                                 | Kg            | 96           |   | 96           | 96           | 128          | 60           |
|  | <b>240x120</b><br>93x47 inches  | <b>ALIFB7</b> | <b>2.342</b> | - | <b>3.966</b> | <b>4.081</b> | <b>5.007</b> | <b>1.667</b> |
|  |                                 | Kg            | 109          |   | 101          | 101          | 142          | 60           |
|  | <b>260x120</b><br>102x47 inches | <b>ALIFB8</b> | <b>2.365</b> | - | <b>4.128</b> | <b>4.197</b> | <b>5.235</b> | <b>1.667</b> |
|  |                                 | Kg            | 111          |   | 107          | 107          | 147          | 60           |
|  | <b>300x120</b><br>118x47 inches | <b>ALIFB1</b> | -            | - | -            | -            | <b>5.564</b> | <b>1.667</b> |
|  |                                 | Kg            |              |   |              |              | 149          | 60           |

\* Se basamento singolo per piano in ceramica, maggiorazione per sottopannello:

If there is a single base for a ceramic top, a surcharge will be required for the under-panel: / En caso de base única para sobre de cerámica, incremento para panel inferior:

€ 220

# Aliante - Allungabile One system

## One system staffe estraibili con allunghe esterne

One system mechanism with pull-out brackets and external extension leaves

One system soportes extraíbles con extensiones externas



## Struttura in metallo verniciato

Coated metal frame / Estructura de metal pintado

### Finiture struttura opaca di serie: Bianco Gesso - Antracite - Fango

Standard matt frame finishes: Chalk White - Anthracite - Mud

Acabados de estructura mate de serie: Blanco yeso - Antracita - Barro

### Maggiorazione per colore struttura optional (vedi pag. 122)

Surcharge for optional frame colour (see page 122)

Incremento para color de estructura opcional (ver pág. 122)


€ 500



### Profilo piano materico bordo scaricato

Edge of textured top with bevelled edge

Perfil sobre texturizado canto inclinado



|         | M <sup>2</sup> |
|---------|----------------|
| 160x90  | 0,75           |
| 180x100 | 0,80           |
| 200x100 | 0,85           |
| 220x100 | 0,90           |



**Materico bordo scaricato**  
Textured matt with sloping edge  
Texturizado canto inclinado

cod.

Sp. Thk/Esp.

3 cm

## One system

|  |   |               |              |  |  |  |  |  |
|--|---|---------------|--------------|--|--|--|--|--|
|  | <b>180 (230-280)x100</b><br>70 (90-109)x39 inches | <b>ALI012</b> | <b>2.524</b> |  |  |  |  |  |
|  |   | Kg            | 125          |  |  |  |  |  |
|  | <b>200 (250-300)x100</b><br>78 (95-118)x39 inches | <b>ALI014</b> | <b>2.579</b> |  |  |  |  |  |
|  |   | Kg            | 128          |  |  |  |  |  |
| <b>220 (270-320)x100</b><br>85 (105-125)x39 inches | <b>ALI016</b>                                     | <b>2.602</b>  |              |  |  |  |  |  |
|  |   | Kg            | 132          |  |  |  |  |  |


# Aliante - Allungabile Up System

## Up System

binario scorrevole e alzabile

*Up System mechanism with sliding, lift-up track*

Up System riel deslizante y elevable



## Struttura in metallo verniciato

*Coated metal frame / Estructura de metal pintado*

### Finiture struttura opaca di serie:

**Bianco Gesso - Antracite - Fango**

*Standard matt frame finishes: Chalk White - Anthracite - Mud*

*Acabados de estructura mate de serie: Blanco yeso - Antracita - Barro*

Maggiorazione per colore struttura optional (vedi pag. 122)

*Surcharge for optional frame colour (see page 122)*

€ 500


*Incremento para color de estructura opcional (ver pág. 122)*

Maggiorazione su ceramica con allunghe in Bilia

*Surcharge for ceramic top with extension leaves in a matching pattern*

€ 400

*Incremento para cerámica con extensiones en Paquete*



**Profilo piano ceramica**

*Ceramic top edge*  
Perfil sobre de cerámica



**Profilo piano materico bordo scaricato**

*Edge of textured top with bevelled edge*  
Perfil sobre texturizado canto inclinado



**Profilo altri piani**

*Edge for other tops*  
Perfil otros sobres

Indicare nell'ordine il colore del meccanismo se diverso dall'abbinamento consigliato (vedi pag. 117)  
*Please specify the colour of the mechanism if it differs from the recommended pairings (see page 117)*  
Indicar en el pedido el color del mecanismo si es distinto de la combinación aconsejada (ver pág. 117)

|             | M <sup>2</sup> |
|-------------|----------------|
| 160x90/100  | 0,80           |
| 180x100/110 | 0,85           |
| 200x100/110 | 1,14           |
| 220x100/120 | 1,24           |






Materico  
*Textured*  
Texturizado






Altre finiture  
*Other finishes*  
Otros acabados

| cod.         | Materico<br><i>Textured matt</i><br>Texturizado | Materico<br>bordo scaricato<br><i>Textured matt with sloping edge</i><br>Texturizado canto inclinado | Vetro trasparente e fumé<br><i>Clear and smoked glass</i><br>Cristal transparente y tintado | Ceramica<br><i>Ceramic</i><br>Cerámica |  |  |  |  |
|--------------|---|--|---|--|--|--|--|--|
| Sp. Thk/Esp. | 2 cm  | 2 cm   | 1,2 cm  | 1,4 cm                                 |  |  |  |  |

## Up System Rettangolare

|  |  |               |   |              |              |              |  |  |
|--|--|---------------|---|--------------|--------------|--------------|--|--|
|  | <b>180 (230-280)x100</b><br>70 (90-109)x39 inches  | <b>ALIH12</b> | - | <b>3.190</b> | <b>4.267</b> | <b>5.361</b> |  |  |
|  |  | Kg            |   | 86           | 125          | 116          |  |  |
|  | <b>200 (250-300)x100</b><br>78 (95-118)x39 inches  | <b>ALIH14</b> | - | <b>3.269</b> | <b>4.410</b> | <b>5.570</b> |  |  |
|  |  | Kg            |   | 90           | 131          | 123          |  |  |
|  | <b>220 (270-320)x100</b><br>85 (105-125)x39 inches | <b>ALIH16</b> | - | <b>3.329</b> | <b>4.567</b> | <b>5.793</b> |  |  |
|  |  | Kg            |   | 94           | 137          | 128          |  |  |

## Up System Botte


|  |  |              |              |   |              |              |  |  |
|--|--|--------------|--------------|---|--------------|--------------|--|--|
|  | <b>180 (230-280)x110</b><br>70 (90-109)x43 inches  | <b>ALIH3</b> | <b>3.109</b> | - | <b>4.658</b> | <b>5.879</b> |  |  |
|  |  | Kg           | 86           |   | 120          | 116          |  |  |
|  | <b>200 (250-300)x110</b><br>78 (95-118)x43 inches  | <b>ALIH4</b> | <b>3.157</b> | - | <b>4.824</b> | <b>6.108</b> |  |  |
|  |  | Kg           | 90           |   | 132          | 123          |  |  |
|  | <b>220 (270-320)x120</b><br>85 (105-125)x47 inches | <b>ALIH6</b> | <b>3.259</b> | - | <b>5.119</b> | <b>6.621</b> |  |  |
|  |  | Kg           | 94           |   | 132          | 128          |  |  |

# Arcus - Fisso

## Arcus tavolo fisso

Arcus fixed table

Arcus mesa fija



## Struttura in metallo verniciato

Coated metal frame / Estructura de metal pintado

### Finiture struttura opaca di serie:

**Bianco Gesso - Antracite - Fango**

Standard matt frame finishes:  
Chalk White - Anthracite - Mud

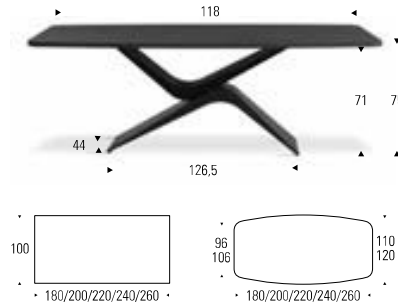
Acabados de estructura mate de serie:  
Blanco yeso - Antracita - Barro

### Maggiorazione per colore struttura optional (vedi pag. 122)

Surcharge for optional frame colour (see page 122)

Incremento para color de estructura opcional (ver pág. 122)

€ 350



**Profilo piano ceramica**  
Ceramic top edge  
Perfil sobre de cerámica



**Profilo piano materico bordo scaricato**  
Edge of textured top with bevelled edge  
Perfil sobre texturizado canto inclinado



**Profilo altri piani**  
Edge for other tops  
Perfil otros sobres



**Profilo legno**  
Wooden edge  
Canto madera

|             | M <sup>3</sup> |
|-------------|----------------|
| 180x100/110 | 0,80           |
| 200x100/110 | 0,85           |
| 220x100/120 | 0,90           |
| 240x100/120 | 1,10           |
| 260x100/120 | 1,23           |



|              |      | Materico<br>Textured matt<br>Texturizado | Materico<br>bordo scaricato<br>Textured matt<br>with sloping edge<br>Texturizado<br>canto inclinado | Vetro trasparente<br>e fumé<br>Clear and smoked<br>glass<br>Cristal transparente<br>y tintado | Glass decor | Legno<br>Wood<br>Madera | Ceramica<br>Ceramic<br>Cerámica | Solo basamento<br>Base only<br>Solo base<br>* |
|--------------|------|--|---|---|-------------|-------------------------|---------------------------------|---|
|              | cod. |  |   |   |             |                         |                                 |   |
| Sp. Thk/Esp. |      | 2 cm                                     | 3 cm  | 1,2 cm  | 1,2 cm      | 3 cm                    | 1,4 cm                          |   |

## Rettangolare

|                                 |               |   |              |              |              |   |              |              |
|---------------------------------|---------------|---|--------------|--------------|--------------|---|--------------|--------------|
| <b>180x100</b><br>76x39 inches  | <b>ARCF12</b> | - | <b>1.766</b> | <b>2.382</b> | <b>2.539</b> | - | <b>3.178</b> | <b>1.362</b> |
|                                 | Kg            | - | 73           | 92           | 92           | - | 97           | 59           |
| <b>200x100</b><br>78x39 inches  | <b>ARCF14</b> | - | <b>1.821</b> | <b>2.486</b> | <b>2.660</b> | - | <b>3.357</b> | <b>1.362</b> |
|                                 | Kg            | - | 77           | 98           | 98           | - | 103          | 59           |
| <b>220x100</b><br>85x39 inches  | <b>ARCF16</b> | - | <b>1.952</b> | <b>2.691</b> | <b>2.891</b> | - | <b>3.465</b> | <b>1.362</b> |
|                                 | Kg            | - | 80           | 104          | 104          | - | 110          | 59           |
| <b>240x100</b><br>94x39 inches  | <b>ARCF18</b> | - | <b>1.975</b> | <b>2.946</b> | <b>3.177</b> | - | <b>3.806</b> | <b>1.362</b> |
|                                 | Kg            | - | 84           | 110          | 110          | - | 116          | 59           |
| <b>260x100</b><br>101x39 inches | <b>ARCF20</b> | - | <b>2.016</b> | <b>3.050</b> | <b>3.299</b> | - | <b>3.985</b> | <b>1.362</b> |
|                                 | Kg            | - | 87           | 116          | 116          | - | 123          | 59           |

## Botte

|                                 |               |              |   |              |              |              |              |              |
|---------------------------------|---------------|--------------|---|--------------|--------------|--------------|--------------|--------------|
| <b>180x110</b><br>76x43 inches  | <b>ARCFB3</b> | <b>1.822</b> | - | <b>2.675</b> | <b>2.787</b> | -            | <b>3.567</b> | <b>1.362</b> |
|                                 | Kg            | 73           | - | 92           | 92           | -            | 97           | 59           |
| <b>200x110</b><br>78x43 inches  | <b>ARCFB4</b> | <b>1.844</b> | - | <b>2.809</b> | <b>2.936</b> | <b>3.151</b> | <b>3.775</b> | <b>1.362</b> |
|                                 | Kg            | 77           | - | 98           | 98           | 77           | 103          | 59           |
| <b>220x120</b><br>85x47 inches  | <b>ARCFB6</b> | <b>1.986</b> | - | <b>3.152</b> | <b>3.283</b> | <b>3.456</b> | <b>4.251</b> | <b>1.362</b> |
|                                 | Kg            | 80           | - | 104          | 104          | 80           | 110          | 59           |
| <b>240x120</b><br>94x47 inches  | <b>ARCFB7</b> | <b>2.008</b> | - | <b>3.449</b> | <b>3.579</b> | <b>3.732</b> | <b>4.638</b> | <b>1.362</b> |
|                                 | Kg            | 84           | - | 110          | 110          | 84           | 116          | 59           |
| <b>260x120</b><br>101x47 inches | <b>ARCFB8</b> | <b>2.030</b> | - | <b>3.594</b> | <b>3.740</b> | <b>3.844</b> | <b>4.862</b> | <b>1.362</b> |
|                                 | Kg            | 87           | - | 116          | 116          | 87           | 123          | 59           |

### \* Se basamento singolo per piano in ceramica, maggiorazione per sottopannello:

If there is a single base for a ceramic top, a surcharge will be required for the under-panel: / En caso de base única para sobre de cerámica, incremento para panel inferior:


€ 220

# Arcus - Allungabile One system

One system staffe estraibili  
con allunghe esterne

*One system mechanism with pull-out  
brackets and external extension leaves*

One system soportes extraíbles  
con extensiones externas



Struttura in metallo verniciato

*Coated metal frame / Estructura de metal pintado*

**Finiture struttura opaca di serie:**  
**Bianco Gesso - Antracite - Fango**

*Standard matt frame finishes:*  
*Chalk White - Anthracite - Mud*


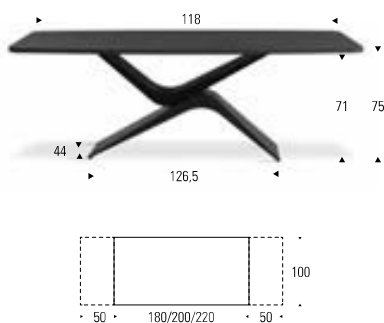
*Acabados de estructura mate de serie:*  
*Blanco yeso - Antracita - Barro*

Maggiorazione per colore struttura  
optional (vedi pag. 122)

*Surcharge for optional frame colour*  
*(see page 122)*

*Incremento para color de estructura*  
*opcional (ver pág. 122)*

€ 350



**Profilo piano materico  
bordo scaricato**

*Edge of textured top  
with bevelled edge*  
*Perfil sobre texturizado  
canto inclinado*

|         | M <sup>3</sup> |
|---------|----------------|
| 180x100 | 0,80           |
| 200x100 | 0,85           |
| 220x100 | 0,90           |



**Materico  
bordo scaricato**  
*Textured matt  
with sloping edge*  
Texturizado  
canto inclinado

cod.

Sp. Thk/Esp.

3 cm

## One system

|  |   |               |              |  |  |  |  |  |
|--|---|---------------|--------------|--|--|--|--|--|
|  | <b>180 (230-280)x100</b><br>70 (90-109)x39 inches | <b>ARC012</b> | <b>2.187</b> |  |  |  |  |  |
|  |   | Kg            | 92           |  |  |  |  |  |
|  | <b>200 (250-300)x100</b><br>78 (95-118)x39 inches | <b>ARC014</b> | <b>2.265</b> |  |  |  |  |  |
|  |   | Kg            | 96           |  |  |  |  |  |
| <b>220 (270-320)x100</b><br>85 (105-125)x39 inches | <b>ARC016</b>                                     | <b>2.324</b>  |              |  |  |  |  |  |
|  |   | Kg            | 100          |  |  |  |  |  |


# Arcus - Allungabile Up System

## Up System

binario scorrevole e alzabile

Up System mechanism with sliding, lift-up track

Up System riel deslizante y elevable



## Struttura in metallo verniciato

Coated metal frame / Estructura de metal pintado

### Finiture struttura opaca di serie:

**Bianco Gesso - Antracite - Fango**

Standard matt frame finishes:  
Chalk White - Anthracite - Mud

Acabados de estructura mate de serie:  
Blanco yeso - Antracita - Barro

### Maggiorazione per colore struttura optional (vedi pag. 122)

Surcharge for optional frame colour (see page 122)

€ 350

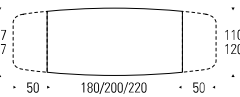
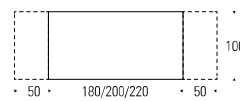

Incremento para color de estructura opcional (ver pág. 122)

### Maggiorazione su ceramica con allunghe in Bilia

Surcharge for ceramic top with extension leaves in a matching pattern

€ 400

Incremento para cerámica con extensiones en Paquete



### Profilo piano ceramica

Ceramic top edge  
Perfil sobre de cerámica

### Profilo piano materico bordo scaricato

Edge of textured top with bevelled edge  
Perfil sobre texturizado canto inclinado

### Profilo altri piani

Edge for other tops  
Perfil otros sobres

Indicare nell'ordine il colore del meccanismo se diverso dall'abbinamento consigliato (vedi pag. 117)

Please specify the colour of the mechanism if it differs from the recommended pairings (see page 117)  
Indicar en el pedido el color del mecanismo si es distinto de la combinación aconsejada (ver pág. 117)

|              | M <sup>2</sup> | 1 | 2    | 3    | cod.   | Materico<br>Textured matt<br>Texturizado | Materico<br>bordo scaricato<br>Textured matt<br>with sloping edge<br>Texturizado<br>canto inclinado | Vetro trasparente<br>e fumé<br>Clear and smoked<br>glass<br>Cristal transparente<br>y tintado | Glass decor | Ceramica<br>Ceramic<br>Cerámica |
|--------------|----------------|---|------|------|--------|--|---|---|-------------|---------------------------------|
| 180x100/110  | 0,85           |   |      |      |        |  |   |   |             |                                 |
| 200x100/110  | 1,14           |   |      |      |        |  |   |   |             |                                 |
| 220x100/120  | 1,24           |   |      |      |        |  |   |   |             |                                 |
| Sp. Thk/Esp. |                |   | 2 cm | 2 cm | 1,2 cm | 1,2 cm                                   | 1,4 cm  |   |             |                                 |

## Up System Rettangolare

|  |   |               |              |              |              |              |              |  |  |
|--|---|---------------|--------------|--------------|--------------|--------------|--------------|--|--|
|  | <b>180 (230-280)x100</b><br>70 (90-109)x39 inches | <b>ARCH12</b> | -            | <b>2.931</b> | <b>4.041</b> | <b>4.130</b> | <b>4.986</b> |  |  |
|  | Kg  | -             | 86           | 125          | 125          | 116          |              |  |  |
|  | <b>200 (250-300)x100</b><br>78 (95-118)x39 inches | <b>ARCH14</b> | -            | <b>3.012</b> | <b>4.187</b> | <b>4.283</b> | <b>5.190</b> |  |  |
| Kg   | -   | 90            | 131          | 131          | 123          |              |              |  |  |
| <b>220 (270-320)x100</b><br>85 (105-125)x39 inches | <b>ARCH16</b>                                     | -             | <b>3.074</b> | <b>4.349</b> | <b>4.448</b> | <b>5.409</b> |              |  |  |
| Kg   | -   | 94            | 137          | 137          | 128          |              |              |  |  |

## Up System Botte

|  |   |               |              |              |              |              |              |  |  |
|--|---|---------------|--------------|--------------|--------------|--------------|--------------|--|--|
|  | <b>180 (230-280)x110</b><br>70 (90-109)x43 inches | <b>ARCHB3</b> | <b>2.922</b> | -            | <b>4.519</b> | <b>4.655</b> | <b>5.810</b> |  |  |
|  | Kg  | 86            | -            | 120          | 120          | 116          |              |  |  |
|  | <b>200 (250-300)x110</b><br>78 (95-118)x43 inches | <b>ARCHB4</b> | <b>2.974</b> | -            | <b>4.696</b> | <b>4.842</b> | <b>6.050</b> |  |  |
| Kg   | 90  | -             | 130          | 130          | 123          |              |              |  |  |
| <b>220 (270-320)x120</b><br>85 (105-125)x47 inches | <b>ARCHB6</b>                                     | <b>3.084</b>  | -            | <b>5.007</b> | <b>5.191</b> | <b>6.594</b> |              |  |  |
| Kg   | 94  | -             | 132          | 132          | 128          |              |              |  |  |

# Arcus - Allungabile Evo system

## Evo system apertura

Evo System mechanism  
Evo System apertura



## Struttura in metallo verniciato

Coated metal frame / Estructura de metal pintado

### Finiture struttura opaca di serie: Bianco Gesso - Antracite - Fango

Standard matt frame finishes:  
Chalk White - Anthracite - Mud

Acabados de estructura mate de serie:  
Blanco yeso - Antracita - Barro

### Maggiorazione per colore struttura optional (vedi pag. 122)

Surcharge for optional frame colour  
(see page 122)

Incremento para color de estructura  
opcional (ver pág. 122)

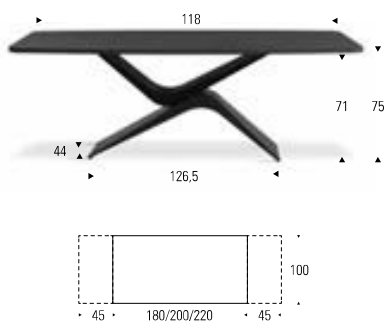
€ 350

### Maggiorazione su ceramica con allunghe in Bilia

Surcharge for ceramic top with  
extension leaves in a matching pattern

Incremento para cerámica  
con extensiones en Paquete

€ 400




Profilo piano  
Profile top  
Perfil sobre

|         | M <sup>3</sup> |
|---------|----------------|
| 180x100 | 0,85           |
| 200x100 | 1,14           |
| 220x100 | 1,24           |



|  |              | Glass decor | Ceramica<br>Ceramic<br>Cerámica |  |  |  |  |
|--|--------------|-------------|---------------------------------|--|--|--|--|
|  | cod.         |             |                                 |  |  |  |  |
|  | Sp. Thk/Esp. | 0,6 cm      | 0,6 cm                          |  |  |  |  |

## Evo system




|  |               |              |              |  |  |  |  |
|--|---------------|--------------|--------------|--|--|--|--|
| <b>180 (225-270)x100</b><br>70 (89-105)x39 inches  | <b>ARCV12</b> | <b>3.976</b> | <b>6.098</b> |  |  |  |  |
|  | Kg            | 73           | 105          |  |  |  |  |
| <b>200 (245-290)x100</b><br>78 (97-114)x39 inches  | <b>ARCV14</b> | <b>4.076</b> | <b>6.232</b> |  |  |  |  |
|  | Kg            | 76           | 105          |  |  |  |  |
| <b>220 (265-310)x100</b><br>85 (105-122)x39 inches | <b>ARCV16</b> | <b>4.241</b> | <b>6.437</b> |  |  |  |  |
|  | Kg            | 79           | 108          |  |  |  |  |

# Baltik - Fisso

## Baltik tavolo fisso

Baltik fixed table

Baltik mesa fija



## Struttura in metallo verniciato

Coated metal frame / Estructura de metal pintado

### Finiture struttura opaca di serie:

**Bianco Gesso - Antracite - Fango**

Standard matt frame finishes:

Chalk White - Anthracite - Mud

Acabados de estructura mate de serie:

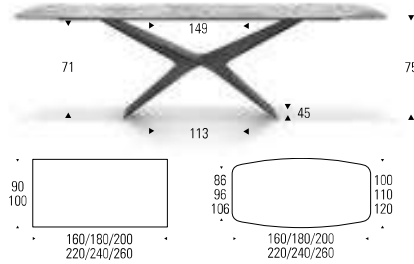
Blanco yeso - Antracita - Barro

Maggiorazione per colore struttura optional (vedi pag. 122)

Surcharge for optional frame colour (see page 122)

Incremento para color de estructura opcional (ver pág. 122)

€ 350



**Profilo piano ceramica**  
Ceramic top edge  
Perfil sobre de cerámica

**Profilo piano materico bordo scaricato**  
Edge of textured top with bevelled edge  
Perfil sobre texturizado canto inclinado

**Profilo altri piani**  
Edge for other tops  
Perfil otros sobres

**Profilo legno**  
Wooden edge  
Canto madera

|             | M <sup>2</sup> |              | Materico<br>Textured matt<br>Texturizado | Materico<br>bordo scaricato<br>Textured matt<br>with sloping edge<br>Texturizado<br>canto inclinado | Vetro trasparente<br>e fumé<br>Clear and smoked<br>glass<br>Cristal transparente<br>y tintado | Glass decor | Legno<br>Wood<br>Madera | Ceramica<br>Ceramic<br>Cerámica | Solo basamento<br>Base only<br>Solo base<br>* |
|-------------|----------------|--------------|--|---|---|-------------|-------------------------|---------------------------------|---|
| 160x90/110  | 0,75           | 2            | 2 cm                                     | 3 cm  | 1,2 cm  | 1,2 cm      | 3 cm                    | 1,4 cm                          |   |
| 180x100/110 | 0,80           |              |  |   |   |             |                         |                                 |   |
| 200x100/110 | 0,85           | Sp. Thk/Esp. | 2 cm                                     | 3 cm  | 1,2 cm  | 1,2 cm      | 3 cm                    | 1,4 cm                          |   |
| 220x100/120 | 0,90           |              |  |   |   |             |                         |                                 |   |
| 240x100/120 | 1,10           |              |  |   |   |             |                         |                                 |   |
| 260x100/120 | 1,23           |              |  |   |   |             |                         |                                 |   |

## Rettangolare

|                                 |               |   |              |              |              |   |              |              |
|---------------------------------|---------------|---|--------------|--------------|--------------|---|--------------|--------------|
| <b>160x90</b><br>63x36 inches   | <b>BALF10</b> | - | <b>1.638</b> | <b>2.153</b> | <b>2.243</b> | - | <b>2.702</b> | <b>1.252</b> |
|                                 | Kg            |   | 66           | 81           | 76           |   | 85           | 52           |
| <b>180x100</b><br>70x39 inches  | <b>BALF12</b> | - | <b>1.677</b> | <b>2.354</b> | <b>2.458</b> | - | <b>2.978</b> | <b>1.252</b> |
|                                 | Kg            |   | 73           | 92           | 86           |   | 97           | 52           |
| <b>200x100</b><br>76x39 inches  | <b>BALF14</b> | - | <b>1.733</b> | <b>2.468</b> | <b>2.582</b> | - | <b>3.148</b> | <b>1.252</b> |
|                                 | Kg            |   | 77           | 98           | 98           |   | 103          | 52           |
| <b>220x100</b><br>85x39 inches  | <b>BALF16</b> | - | <b>1.872</b> | <b>2.689</b> | <b>2.819</b> | - | <b>3.251</b> | <b>1.252</b> |
|                                 | Kg            |   | 80           | 104          | 102          |   | 110          | 52           |
| <b>240x100</b><br>94x39 inches  | <b>BALF18</b> | - | <b>1.896</b> | <b>2.964</b> | <b>3.111</b> | - | <b>3.574</b> | <b>1.252</b> |
|                                 | Kg            |   | 84           | 110          | 103          |   | 116          | 52           |
| <b>260x100</b><br>101x39 inches | <b>BALF20</b> | - | <b>1.938</b> | <b>3.076</b> | <b>3.237</b> | - | <b>3.744</b> | <b>1.252</b> |
|                                 | Kg            |   | 87           | 116          | 105          |   | 123          | 52           |

## Botte

|                                 |               |              |   |              |              |              |              |              |
|---------------------------------|---------------|--------------|---|--------------|--------------|--------------|--------------|--------------|
| <b>160x100</b><br>63x39 inches  | <b>BALFB2</b> | <b>1.703</b> | - | <b>2.338</b> | <b>2.434</b> | -            | <b>3.159</b> | <b>1.252</b> |
|                                 | Kg            | 66           |   | 81           | 76           |              | 85           | 52           |
| <b>180x110</b><br>70x43 inches  | <b>BALFB3</b> | <b>1.736</b> | - | <b>2.600</b> | <b>2.677</b> | -            | <b>3.567</b> | <b>1.252</b> |
|                                 | Kg            | 73           |   | 92           | 87           |              | 97           | 52           |
| <b>200x110</b><br>76x43 inches  | <b>BALFB4</b> | <b>1.759</b> | - | <b>2.737</b> | <b>2.826</b> | <b>3.130</b> | <b>3.786</b> | <b>1.252</b> |
|                                 | Kg            | 77           |   | 98           | 98           | 77           | 103          | 52           |
| <b>220x120</b><br>85x47 inches  | <b>BALFB6</b> | <b>1.908</b> | - | <b>3.090</b> | <b>3.173</b> | <b>3.450</b> | <b>4.285</b> | <b>1.252</b> |
|                                 | Kg            | 80           |   | 104          | 102          | 80           | 110          | 52           |
| <b>240x120</b><br>94x47 inches  | <b>BALFB7</b> | <b>1.931</b> | - | <b>3.395</b> | <b>3.469</b> | <b>3.739</b> | <b>4.692</b> | <b>1.252</b> |
|                                 | Kg            | 84           |   | 110          | 103          | 84           | 116          | 52           |
| <b>260x120</b><br>101x47 inches | <b>BALFB8</b> | <b>1.954</b> | - | <b>3.545</b> | <b>3.630</b> | <b>3.858</b> | <b>4.927</b> | <b>1.252</b> |
|                                 | Kg            | 87           |   | 116          | 105          | 87           | 123          | 52           |

\* Se basamento singolo per piano in ceramica, maggiorazione per sottopannello:

If there is a single base for a ceramic top, a surcharge will be required for the under-panel: / En caso de base única para sobre de cerámica, incremento para panel inferior:

€ 220

# Baltik - Allungabile One system

## One system staffe estraibili con allunghe esterne

One system mechanism with pull-out brackets and external extension leaves

One system soportes extraíbles con extensiones externas



## Struttura in metallo verniciato

Coated metal frame / Estructura de metal pintado

### Finiture struttura opaca di serie: Bianco Gesso - Antracite - Fango

Standard matt frame finishes: Chalk White - Anthracite - Mud


Acabados de estructura mate de serie: Blanco yeso - Antracita - Barro

### Maggiorazione per colore struttura optional (vedi pag. 122)

Surcharge for optional frame colour (see page 122)

Incremento para color de estructura opcional (ver pág. 122)

€ 350



Profilo piano materico bordo scaricato  
Edge of textured top with bevelled edge  
Perfil sobre texturizado canto inclinado

|         | M <sup>3</sup> |
|---------|----------------|
| 160x90  | 0,75           |
| 180x100 | 0,80           |
| 200x100 | 0,85           |
| 220x100 | 0,90           |



**Materico bordo scaricato**  
Textured matt with sloping edge  
Texturizado canto inclinado

cod.

Sp. Thk/Esp.

3 cm

## One system



|  |               |              |  |  |  |  |  |  |
|--|---------------|--------------|--|--|--|--|--|--|
| <b>160 (210-260)x90</b><br>63 (82-102)x36 inches   | <b>BAL010</b> | <b>2.039</b> |  |  |  |  |  |  |
|  | Kg            | 83           |  |  |  |  |  |  |
| <b>180 (230-280)x100</b><br>70 (90-109)x39 inches  | <b>BAL012</b> | <b>2.114</b> |  |  |  |  |  |  |
|  | Kg            | 92           |  |  |  |  |  |  |
| <b>200 (250-300)x100</b><br>78 (96-118)x39 inches  | <b>BAL014</b> | <b>2.170</b> |  |  |  |  |  |  |
|  | Kg            | 96           |  |  |  |  |  |  |
| <b>220 (270-320)x100</b><br>85 (105-125)x39 inches | <b>BAL016</b> | <b>2.193</b> |  |  |  |  |  |  |
|  | Kg            | 100          |  |  |  |  |  |  |


# Baltik - Allungabile Up System

## Up System

binario scorrevole e alzabile

Up System mechanism with sliding, lift-up track

Up System riel deslizante y elevable



## Struttura in metallo verniciato

Coated metal frame / Estructura de metal pintado

### Finiture struttura opaca di serie:

**Bianco Gesso - Antracite - Fango**

Standard matt frame finishes:  
Chalk White - Anthracite - Mud

Acabados de estructura mate de serie:  
Blanco yeso - Antracita - Barro

### Maggiorazione per colore struttura optional (vedi pag. 122)

Surcharge for optional frame colour (see page 122)

€ 350

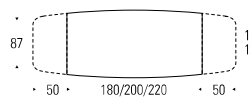
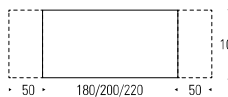
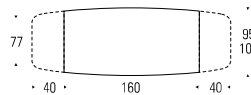

Incremento para color de estructura opcional (ver pág. 122)

### Maggiorazione su ceramica con allunghe in Bilia

Surcharge for ceramic top with extension leaves in a matching pattern

€ 400

Incremento para cerámica con extensiones en Paquete



**Profilo piano ceramica**  
Ceramic top edge  
Perfil sobre de cerámica



**Profilo piano materico bordo scaricato**  
Edge of textured top with bevelled edge  
Perfil sobre texturizado canto inclinado



**Profilo altri piani**  
Edge for other tops  
Perfil otros sobres



**Profilo legno**  
Wooden edge  
Canto madera

Indicare nell'ordine il colore del meccanismo se diverso dall'abbinamento consigliato (vedi pag. 117)  
Please specify the colour of the mechanism if it differs from the recommended pairings (see page 117)  
Indicar en el pedido el color del mecanismo si es distinto de la combinación aconsejada (ver pág. 117)

|             | M <sup>2</sup> |
|-------------|----------------|
| 160x90/100  | 0,80           |
| 180x100/110 | 0,85           |
| 200x100/110 | 1,14           |
| 220x100/120 | 1,24           |



|              | Materico<br>Textured matt<br>Texturizado | Materico<br>bordo scaricato<br>Textured matt<br>with sloping edge<br>Texturizado<br>canto inclinado | Vetro trasparente<br>e fumé<br>Clear and smoked<br>glass<br>Cristal transparente<br>y tintado | Glass decor | Ceramica<br>Ceramic<br>Cerámica |
|--------------|--|---|---|-------------|---------------------------------|
| cod.         |  |   |   |             |                                 |
| Sp. Thk/Esp. | 2 cm                                     | 2 cm  | 1,2 cm  | 1,2 cm      | 1,4 cm                          |

## Up System Rettangolare

|  |  |               |   |              |              |              |              |  |
|--|--|---------------|---|--------------|--------------|--------------|--------------|--|
|  | <b>160 (200-250)x90</b><br>63 (78-95)x36 inches    | <b>BALH10</b> | - | <b>2.712</b> | <b>3.515</b> | <b>3.536</b> | <b>4.452</b> |  |
|  | Kg   |               |   | 77           | 104          | 104          | 98           |  |
|  | <b>180 (230-280)x100</b><br>70 (90-109)x39 inches  | <b>BALH12</b> | - | <b>2.821</b> | <b>3.931</b> | <b>3.954</b> | <b>5.056</b> |  |
|  | Kg   |               |   | 86           | 125          | 125          | 116          |  |
|  | <b>200 (250-300)x100</b><br>78 (95-118)x39 inches  | <b>BALH14</b> | - | <b>2.902</b> | <b>4.077</b> | <b>4.103</b> | <b>5.272</b> |  |
|  | Kg   |               |   | 90           | 131          | 131          | 123          |  |
|  | <b>220 (270-320)x100</b><br>85 (105-125)x39 inches | <b>BALH16</b> | - | <b>2.964</b> | <b>4.239</b> | <b>4.264</b> | <b>5.502</b> |  |
|  | Kg   |               |   | 94           | 137          | 137          | 128          |  |

## Up System Botte

|  |  |               |              |   |              |              |              |  |
|--|--|---------------|--------------|---|--------------|--------------|--------------|--|
|  | <b>160 (200-250)x100</b><br>63 (78-95)x39 inches   | <b>BALHB2</b> | <b>2.741</b> | - | <b>3.834</b> | <b>4.009</b> | <b>5.108</b> |  |
|  | Kg   |               | 77           |   | 105          | 105          | 98           |  |
|  | <b>180 (230-280)x110</b><br>70 (90-109)x43 inches  | <b>BALHB3</b> | <b>2.812</b> | - | <b>4.409</b> | <b>4.466</b> | <b>5.807</b> |  |
|  | Kg   |               | 86           |   | 120          | 120          | 116          |  |
|  | <b>200 (250-300)x110</b><br>78 (95-118)x43 inches  | <b>BALHB4</b> | <b>2.864</b> | - | <b>4.586</b> | <b>4.648</b> | <b>6.055</b> |  |
|  | Kg   |               | 90           |   | 132          | 132          | 123          |  |
|  | <b>220 (270-320)x120</b><br>85 (105-125)x47 inches | <b>BALHB6</b> | <b>2.974</b> | - | <b>4.897</b> | <b>4.990</b> | <b>6.611</b> |  |
|  | Kg   |               | 94           |   | 132          | 132          | 128          |  |

# Baltik - Allungabile Evo system

Evo system apertura  
Evo System mechanism  
Evo System apertura



Struttura in metallo verniciato  
Coated metal frame / Estructura de metal pintado

**Finiture struttura opaca di serie:**  
**Bianco Gesso - Antracite - Fango**

Standard matt frame finishes:  
Chalk White - Anthracite - Mud

Acabados de estructura mate de serie:  
Blanco yeso - Antracita - Barro

Maggiorazione per colore struttura  
optional (vedi pag. 122)

Surcharge for optional frame colour  
(see page 122)

Incremento para color de estructura  
opcional (ver pág. 122)

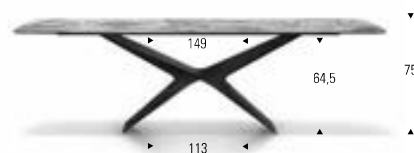
€ 350

Maggiorazione su ceramica  
con allunghe in Bilia



Surcharge for ceramic top with  
extension leaves in a matching pattern

Incremento para cerámica  
con extensiones en Paquete

€ 400



Profilo piano  
Profile top  
Perfil sobre



|         | M²   |
|---------|------|
| 160x90  | 1,04 |
| 180x100 | 1,14 |
| 200x100 | 1,24 |
| 220x100 | 1,34 |



|              | Glass decor | Ceramica<br>Ceramic<br>Cerámica |  |  |  |  |  |
|--------------|-------------|---------------------------------|--|--|--|--|--|
| cod.         |             |                                 |  |  |  |  |  |
| Sp. Thk/Esp. | 0,6 cm      | 0,6 cm                          |  |  |  |  |  |

## Evo system

|  |  |               |              |              |  |  |  |  |
|--|--|---------------|--------------|--------------|--|--|--|--|
|  | <b>160 (200-240)x90</b><br>63 (81-95)x36 inches    | <b>BALV10</b> | <b>3.615</b> | <b>5.031</b> |  |  |  |  |
|  |  | Kg            | 77           | 103          |  |  |  |  |
|  | <b>180 (225-270)x100</b><br>70 (89-105)x39 inches  | <b>BALV12</b> | <b>3.866</b> | <b>5.878</b> |  |  |  |  |
|  |  | Kg            | 79           | 107          |  |  |  |  |
|  | <b>200 (245-290)x100</b><br>78 (97-114)x39 inches  | <b>BALV14</b> | <b>3.966</b> | <b>6.009</b> |  |  |  |  |
|  |  | Kg            | 82           | 110          |  |  |  |  |
|  | <b>220 (265-310)x100</b><br>85 (105-122)x39 inches | <b>BALV16</b> | <b>4.131</b> | <b>6.208</b> |  |  |  |  |
|  |  | Kg            | 82           | 116          |  |  |  |  |

# Gold - Fisso

## Gold tavolo fisso

Gold fixed table

Gold mesa fija



### Struttura in metallo verniciato

Coated metal frame / Estructura de metal pintado

#### Finiture struttura opaca di serie:

**Bianco Gesso - Antracite - Fango**

Standard matt frame finishes:

Chalk White - Anthracite - Mud

Acabados de estructura mate de serie:

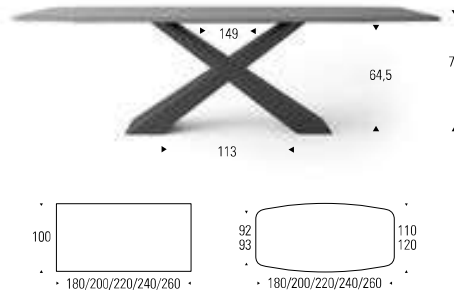
Blanco yeso - Antracita - Barro

Maggiorazione per colore struttura optional (vedi pag. 122)

Surcharge for optional frame colour (see page 122)

Incremento para color de estructura opcional (ver pág. 122)

€ 350



**Profilo piano ceramica**  
Ceramic top edge  
Perfil sobre de cerámica



**Profilo piano materico bordo scaricato**  
Edge of textured top with bevelled edge  
Perfil sobre texturizado canto inclinado



**Profilo altri piani**  
Edge for other tops  
Perfil otros sobres



**Profilo legno**  
Wooden edge  
Canto madera

|             | M <sup>2</sup> |
|-------------|----------------|
| 180x100/110 | 0,72           |
| 200x100/110 | 0,80           |
| 220x100/120 | 0,85           |
| 240x100/120 | 0,90           |
| 260x100/120 | 1,00           |



|              |      | Materico<br>Textured matt<br>Texturizado | Materico<br>bordo scaricato<br>Textured matt<br>with sloping edge<br>Texturizado<br>canto inclinado | Vetro trasparente<br>e fumé<br>Clear and smoked<br>glass<br>Cristal transparente<br>y tintado | Legno<br>Wood<br>Madera | Ceramica<br>Ceramic<br>Cerámica | Solo basamento<br>Base only<br>Solo base<br>* |
|--------------|------|--|---|---|-------------------------|---------------------------------|---|
| Sp. Thk/Esp. | cod. | 2 cm                                     | 3 cm  | 1,2 cm  | 3 cm                    | 1,4 cm                          |   |

## Rettangolare

|                                 |               |   |              |              |   |              |              |
|---------------------------------|---------------|---|--------------|--------------|---|--------------|--------------|
| <b>180x100</b><br>70x39 inches  | <b>GOLF12</b> | - | <b>1.474</b> | <b>2.187</b> | - | <b>2.914</b> | <b>1.063</b> |
|                                 | Kg            |   | 72           | 91           |   | 91           | 38           |
| <b>200x100</b><br>78x39 inches  | <b>GOLF14</b> | - | <b>1.531</b> | <b>2.302</b> | - | <b>3.096</b> | <b>1.063</b> |
|                                 | Kg            |   | 76           | 97           |   | 97           | 38           |
| <b>220x100</b><br>85x39 inches  | <b>GOLF16</b> | - | <b>1.664</b> | <b>2.527</b> | - | <b>3.207</b> | <b>1.063</b> |
|                                 | Kg            |   | 80           | 103          |   | 103          | 38           |
| <b>240x100</b><br>93x39 inches  | <b>GOLF18</b> | - | <b>1.687</b> | <b>2.808</b> | - | <b>3.556</b> | <b>1.063</b> |
|                                 | Kg            |   | 84           | 110          |   | 110          | 38           |
| <b>260x100</b><br>102x39 inches | <b>GOLF20</b> | - | <b>1.729</b> | <b>2.923</b> | - | <b>3.737</b> | <b>1.063</b> |
|                                 | Kg            |   | 88           | 117          |   | 117          | 38           |

## Botte

|                                 |               |              |   |              |              |              |              |
|---------------------------------|---------------|--------------|---|--------------|--------------|--------------|--------------|
| <b>180x110</b><br>70x43 inches  | <b>GOLFB3</b> | <b>1.512</b> | - | <b>2.228</b> | -            | <b>2.913</b> | <b>1.063</b> |
|                                 | Kg            | 72           |   | 91           |              | 91           | 38           |
| <b>200x110</b><br>78x43 inches  | <b>GOLFB4</b> | <b>1.544</b> | - | <b>2.510</b> | -            | <b>3.310</b> | <b>1.063</b> |
|                                 | Kg            | 76           |   | 97           | 76           | 97           | 38           |
| <b>220x120</b><br>85x47 inches  | <b>GOLFB6</b> | <b>1.567</b> | - | <b>2.657</b> | <b>3.197</b> | <b>3.523</b> | <b>1.063</b> |
|                                 | Kg            | 80           |   | 103          | 80           | 103          | 38           |
| <b>240x120</b><br>93x47 inches  | <b>GOLFB7</b> | <b>1.715</b> | - | <b>3.035</b> | <b>3.478</b> | <b>4.008</b> | <b>1.063</b> |
|                                 | Kg            | 84           |   | 110          | 84           | 110          | 38           |
| <b>260x120</b><br>102x47 inches | <b>GOLFB8</b> | <b>1.738</b> | - | <b>3.362</b> | <b>3.593</b> | <b>4.403</b> | <b>1.063</b> |
|                                 | Kg            | 88           |   | 117          | 88           | 117          | 38           |

\* Se basamento singolo per piano in ceramica, maggiorazione per sottopannello:

If there is a single base for a ceramic top, a surcharge will be required for the under-panel: / En caso de base única para sobre de cerámica, incremento para panel inferior:

€ 220


# Gold - Allungabile Up System

## Up System

binario scorrevole e alzabile

Up System mechanism with sliding, lift-up track

Up System riel deslizante y elevable



## Struttura in metallo verniciato

Coated metal frame / Estructura de metal pintado

### Finiture struttura opaca di serie:

**Bianco Gesso - Antracite - Fango**

Standard matt frame finishes:  
Chalk White - Anthracite - Mud

Acabados de estructura mate de serie:  
Blanco yeso - Antracita - Barro

### Maggiorazione per colore struttura optional (vedi pag. 122)

Surcharge for optional frame colour (see page 122)

Incremento para color de estructura opcional (ver pág. 122)

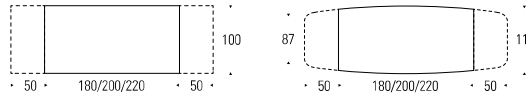

€ 350

### Maggiorazione su ceramica con allunghe in Bilia

Surcharge for ceramic top with extension leaves in a matching pattern

Incremento para cerámica con extensiones en Paquete

€ 400



**Profilo piano ceramica**

Ceramic top edge  
Perfil sobre de cerámica



**Profilo piano materico bordo scaricato**

Edge of textured top with bevelled edge  
Perfil sobre texturizado canto inclinado



**Profilo altri piani**

Edge for other tops  
Perfil otros sobres

Indicare nell'ordine il colore del meccanismo se diverso dall'abbinamento consigliato (vedi pag. 117)  
Please specify the colour of the mechanism if it differs from the recommended pairings (see page 117)  
Indicar en el pedido el color del mecanismo si es distinto de la combinación aconsejada (ver pág. 117)

|         | M <sup>3</sup> |
|---------|----------------|
| 180x100 | 0,85           |
| 200x100 | 1,14           |
| 220x100 | 1,24           |



Materico  
Textured  
Texturizado



Altre finiture  
Other finishes  
Otros acabados

|              | cod. | Materico<br>Textured matt<br>Texturizado | Materico<br>bordo scaricato<br>Textured matt<br>with sloping edge<br>Texturizado<br>canto inclinado | Vetro trasparente<br>e fumé<br>Clear and smoked glass<br>Cristal transparente<br>y tintado | Ceramica<br>Ceramic<br>Cerámica |
|--------------|------|--|---|--|---------------------------------|
| Sp. Thk/Esp. |      | 2 cm                                     | 2 cm  | 1,2 cm   | 1,4 cm                          |

## Up System Rettangolare



**180 (230-280)x100**

70 (90-109)x39 inches

**GOLH12**

-

**2.480**

**3.260**

**4.169**

Kg

91

135

135

**200 (250-300)x100**

78 (95-118)x39 inches

**GOLH14**

-

**2.587**

**3.663**

**4.757**

Kg

95

146

146

**220 (270-320)x100**

85 (105-125)x39 inches

**GOLH16**

-

**2.665**

**3.806**

**4.966**

Kg

99

156

156

## Up System Botte



**180 (230-280)x110**

70 (90-109)x39 inches

**GOLHB3**

**2.507**

-

**3.630**

**4.806**

Kg

91

135

135

**200 (250-300)x110**

78 (95-118)x39 inches

**GOLHB4**

**2.577**

-

**4.204**

**5.486**

Kg

95

146

146

**220 (270-320)x110**

85 (105-125)x39 inches

**GOLHB6**

**2.628**

-

**4.378**

**5.726**

Kg

99

156


156

# Roulette - Fisso

## Roulette tavolo fisso

Roulette fixed table

Roulette mesa fija



## Struttura in metallo verniciato

Coated metal frame / Estructura de metal pintado

### Finiture struttura opaca di serie:

**Bianco Gesso - Antracite - Fango**

Standard matt frame finishes:

Chalk White - Anthracite - Mud

Acabados de estructura mate de serie:

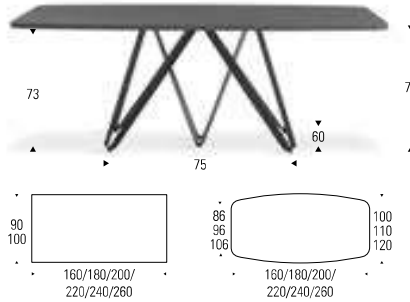
Blanco yeso - Antracita - Barro

Maggiorazione per colore struttura optional (vedi pag. 122)


Surcharge for optional frame colour (see page 122)

Incremento para color de estructura opcional (ver pág. 122)

€ 350



**Profilo piano ceramica**  
Ceramic top edge  
Perfil sobre de cerámica



**Profilo piano materico bordo scaricato**  
Edge of textured top with bevelled edge  
Perfil sobre texturizado canto inclinado



**Profilo altri piani**  
Edge for other tops  
Perfil otros sobres



**Profilo legno**  
Wooden edge  
Canto madera

|                     | M <sup>3</sup> |  | Materico<br>Textured matt<br>Texturizado | Materico<br>bordo scaricato<br>Textured matt<br>with sloping edge<br>Texturizado<br>canto inclinado | Glass decor | Legno<br>Wood<br>Madera | Ceramica<br>Ceramic<br>Cerámica | Solo basamento<br>Base only<br>Solo base<br>* |
|---------------------|----------------|--|--|---|-------------|-------------------------|---------------------------------|---|
| 160x100             | 0,65           |  | cod.                                     | 2 cm  | 3 cm        | 1,2 cm                  | 3 cm                            | 1,4 cm  |
| 180x100/110         | 0,60           |  |  |   |             |                         |                                 |   |
| 200x100/110         | 0,65           |  |  |   |             |                         |                                 |   |
| 220x100/120         | 0,70           |  |  |   |             |                         |                                 |   |
| 240x100/120         | 0,75           |  |  |   |             |                         |                                 |   |
| 260x100/120         | 0,80           |  |  |   |             |                         |                                 |   |
| <b>Sp. Thk/Esp.</b> |                |  |  |   |             |                         |                                 |   |

## Rettangolare

|  |                                 |               |   |              |              |   |              |              |
|--|---------------------------------|---------------|---|--------------|--------------|---|--------------|--------------|
|  | <b>160x90</b><br>63x36 inches   | <b>ROUF10</b> | - | <b>1.488</b> | <b>2.075</b> | - | <b>2.594</b> | <b>1.113</b> |
|  |                                 | Kg            | - | 61           | 76           | - | 87           | 51           |
|  | <b>180x100</b><br>70x39 inches  | <b>ROUF12</b> | - | <b>1.524</b> | <b>2.283</b> | - | <b>2.876</b> | <b>1.113</b> |
|  |                                 | Kg            | - | 63           | 86           | - | 89           | 51           |
|  | <b>200x100</b><br>78x39 inches  | <b>ROUF14</b> | - | <b>1.580</b> | <b>2.403</b> | - | <b>3.049</b> | <b>1.113</b> |
|  |                                 | Kg            | - | 75           | 93           | - | 99           | 51           |
|  | <b>220x100</b><br>85x39 inches  | <b>ROUF16</b> | - | <b>1.713</b> | <b>2.633</b> | - | <b>3.154</b> | <b>1.113</b> |
|  |                                 | Kg            | - | 77           | 95           | - | 105          | 51           |
|  | <b>240x100</b><br>94x39 inches  | <b>ROUF18</b> | - | <b>1.736</b> | <b>2.918</b> | - | <b>3.486</b> | <b>1.113</b> |
|  |                                 | Kg            | - | 79           | 98           | - | 110          | 51           |
|  | <b>260x100</b><br>101x39 inches | <b>ROUF20</b> | - | <b>1.778</b> | <b>3.039</b> | - | <b>3.659</b> | <b>1.113</b> |
|  |                                 | Kg            | - | 81           | 102          | - | 114          | 51           |

## Botte

|  |                                 |               |              |   |              |              |              |              |
|--|---------------------------------|---------------|--------------|---|--------------|--------------|--------------|--------------|
|  | <b>160x100</b><br>63x39 inches  | <b>ROUFB2</b> | <b>1.550</b> | - | <b>2.317</b> | -            | <b>2.875</b> | <b>1.113</b> |
|  |                                 | Kg            | 66           | - | 79           | -            | 81           | 51           |
|  | <b>180x110</b><br>70x43 inches  | <b>ROUFB3</b> | <b>1.582</b> | - | <b>2.565</b> | -            | <b>3.252</b> | <b>1.113</b> |
|  |                                 | Kg            | 73           | - | 87           | -            | 89           | 51           |
|  | <b>200x110</b><br>78x43 inches  | <b>ROUFB4</b> | <b>1.604</b> | - | <b>2.717</b> | <b>2.935</b> | <b>3.454</b> | <b>1.113</b> |
|  |                                 | Kg            | 77           | - | 94           | 77           | 99           | 51           |
|  | <b>220x120</b><br>85x47 inches  | <b>ROUFB6</b> | <b>1.749</b> | - | <b>3.071</b> | <b>3.247</b> | <b>3.916</b> | <b>1.113</b> |
|  |                                 | Kg            | 80           | - | 96           | 80           | 102          | 51           |
|  | <b>240x120</b><br>94x47 inches  | <b>ROUFB7</b> | <b>1.771</b> | - | <b>3.372</b> | <b>3.527</b> | <b>4.293</b> | <b>1.113</b> |
|  |                                 | Kg            | 84           | - | 99           | 84           | 104          | 51           |
|  | <b>260x120</b><br>101x47 inches | <b>ROUFB8</b> | <b>1.795</b> | - | <b>3.537</b> | <b>3.643</b> | <b>4.512</b> | <b>1.113</b> |
|  |                                 | Kg            | 87           | - | 103          | 87           | 107          | 51           |

\* Se basamento singolo per piano in ceramica, maggiorazione per sottopannello:

If there is a single base for a ceramic top, a surcharge will be required for the under-panel: / En caso de base única para sobre de cerámica, incremento para panel inferior:

€ 220

# Roulette - Allungabile One system

## One system staffe estraibili con allunghe esterne

One system mechanism with pull-out brackets and external extension leaves

One system soportes extraíbles con extensiones externas



## Struttura in metallo verniciato

Coated metal frame / Estructura de metal pintado

### Finiture struttura opaca di serie: Bianco Gesso - Antracite - Fango

Standard matt frame finishes: Chalk White - Anthracite - Mud



Acabados de estructura mate de serie: Blanco yeso - Antracita - Barro

### Maggiorazione per colore struttura optional (vedi pag. 122)

Surcharge for optional frame colour (see page 122)

Incremento para color de estructura optional (ver pág. 122)

€ 350



### Profilo piano materico bordo scaricato

Edge of textured top with bevelled edge  
Perfil sobre texturizado canto inclinado

|         | M <sup>2</sup> |
|---------|----------------|
| 180x100 | 0,60           |
| 200x100 | 0,65           |
| 220x100 | 0,70           |




**Materico bordo scaricato**  
Textured matt with sloping edge  
Texturizado canto inclinado

cod.

Sp. Thk/Esp.

3 cm

## One system



|  |               |              |  |  |  |  |  |
|--|---------------|--------------|--|--|--|--|--|
| <b>160 (210-260)x90</b><br>63 (82-102)x36 inches   | <b>ROU010</b> | <b>1.896</b> |  |  |  |  |  |
|  | Kg            | 62           |  |  |  |  |  |
| <b>180 (230-280)x100</b><br>70 (90-109)x39 inches  | <b>ROU012</b> | <b>1.969</b> |  |  |  |  |  |
|  | Kg            | 63           |  |  |  |  |  |
| <b>200 (250-300)x100</b><br>76 (95-118)x39 inches  | <b>ROU014</b> | <b>2.024</b> |  |  |  |  |  |
|  | Kg            | 75           |  |  |  |  |  |
| <b>220 (270-320)x100</b><br>85 (105-125)x39 inches | <b>ROU016</b> | <b>2.048</b> |  |  |  |  |  |
|  | Kg            | 75           |  |  |  |  |  |


# Roulette - Allungabile Up System

## Up System

binario scorrevole e alzabile

Up System mechanism with sliding, lift-up track

Up System riel deslizante y elevable



## Struttura in metallo verniciato

Coated metal frame / Estructura de metal pintado

### Finiture struttura opaca di serie:

**Bianco Gesso - Antracite - Fango**

Standard matt frame finishes:  
Chalk White - Anthracite - Mud

Acabados de estructura mate de serie:  
Blanco yeso - Antracita - Barro

Maggiorazione per colore struttura optional (vedi pag. 122)

Surcharge for optional frame colour (see page 122)

Incremento para color de estructura opcional (ver pág. 122)

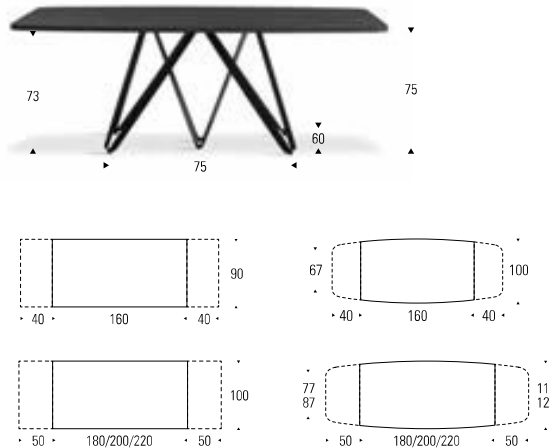
€ 350

### Maggiorazione su ceramica con allunghe in Bilia

Surcharge for ceramic top with extension leaves in a matching pattern

Incremento para cerámica con extensiones en Paquete

€ 400



**Profilo piano ceramica**  
Ceramic top edge  
Perfil sobre de cerámica

**Profilo piano materico bordo scaricato**  
Edge of textured top with bevelled edge  
Perfil sobre texturizado canto inclinado

**Profilo altri piani**  
Edge for other tops  
Perfil otros sobres

Indicare nell'ordine il colore del meccanismo se diverso dall'abbinamento consigliato (vedi pag. 117)  
Please specify the colour of the mechanism if it differs from the recommended pairings (see page 117)  
Indicar en el pedido el color del mecanismo si es distinto de la combinación aconsejada (ver pág. 117)

|             | M <sup>2</sup> | 1 | Materico<br>Textured<br>Texturizado                | Materico<br>Textured matt<br>Texturizado | Materico<br>bordo scaricato<br>Textured matt<br>with sloping edge<br>Texturizado<br>canto inclinado | Glass decor | Ceramica<br>Ceramic<br>Cerámica |  |  |
|-------------|----------------|---|--|--|---|-------------|---------------------------------|--|--|
| 160x100     | 0,55           | 2 |  |  |   |             |                                 |  |  |
| 180x100/110 | 0,60           |   |  |  |   |             |                                 |  |  |
| 200x100/110 | 0,65           |   |  |  |   |             |                                 |  |  |
| 220x100/120 | 0,70           | 3 | Altre finiture<br>Other finishes<br>Otros acabados |  |   |             |                                 |  |  |
|             |                |   | cod.   |  |   |             |                                 |  |  |
|             |                |   | Sp. Thk/Esp.                                       | 2 cm                                     | 2 cm  | 1,2 cm      | 1,4 cm                          |  |  |

## Up System Rettangolare

|  |  |               |   |              |              |              |  |  |  |
|--|--|---------------|---|--------------|--------------|--------------|--|--|--|
|  | <b>160 (200-240)x90</b><br>63 (78-94)x36 inches    | <b>ROUH10</b> | - | <b>2.529</b> | <b>3.546</b> | <b>4.219</b> |  |  |  |
|  |  | Kg            | - | 78           | 94           | 99           |  |  |  |
|  | <b>180 (230-280)x100</b><br>70 (90-109)x39 inches  | <b>ROUH12</b> | - | <b>2.636</b> | <b>3.991</b> | <b>4.806</b> |  |  |  |
|  |  | Kg            | - | 93           | 110          | 127          |  |  |  |
|  | <b>200 (250-300)x100</b><br>78 (95-118)x39 inches  | <b>ROUH14</b> | - | <b>2.714</b> | <b>4.151</b> | <b>5.015</b> |  |  |  |
|  |  | Kg            | - | 105          | 112          | 137          |  |  |  |
|  | <b>220 (270-320)x100</b><br>85 (105-125)x39 inches | <b>ROUH16</b> | - | <b>2.775</b> | <b>4.322</b> | <b>5.239</b> |  |  |  |
|  |  | Kg            | - | 107          | 113          | 143          |  |  |  |

## Up System Botte

|  |  |               |              |   |              |              |  |  |  |
|--|--|---------------|--------------|---|--------------|--------------|--|--|--|
|  | <b>160 (200-240)x100</b><br>63 (81-106)x39 inches  | <b>ROUHB2</b> | <b>2.626</b> | - | <b>4.050</b> | <b>4.856</b> |  |  |  |
|  |  | Kg            | 78           | - | 95           | 99           |  |  |  |
|  | <b>180 (230-280)x110</b><br>70 (90-109)x43 inches  | <b>ROUHB3</b> | <b>2.699</b> | - | <b>4.538</b> | <b>5.536</b> |  |  |  |
|  |  | Kg            | 90           | - | 112          | 117          |  |  |  |
|  | <b>200 (250-300)x110</b><br>78 (95-118)x43 inches  | <b>ROUHB4</b> | <b>2.752</b> | - | <b>4.732</b> | <b>5.775</b> |  |  |  |
|  |  | Kg            | 94           | - | 114          | 123          |  |  |  |
|  | <b>220 (270-320)x120</b><br>85 (105-125)x47 inches | <b>ROUHB6</b> | <b>2.864</b> | - | <b>5.096</b> | <b>6.316</b> |  |  |  |
|  |  | Kg            | 98           | - | 117          | 130          |  |  |  |

# Sail - Fisso

## Sail tavolo fisso

Sail fixed table

Sail mesa fija



## Struttura in metallo verniciato

Coated metal frame / Estructura de metal pintado

### Finiture struttura opaca di serie: Bianco Gesso - Antracite - Fango

Standard matt frame finishes:  
Chalk White - Anthracite - Mud

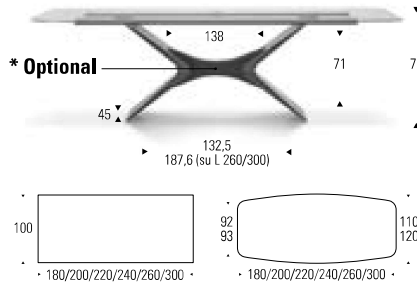
Acabados de estructura mate de serie:  
Blanco yeso - Antracita - Barro

### Maggiorazione per colore struttura optional (vedi pag. 122)

Surcharge for optional frame colour  
(see page 122)

Incremento para color de estructura  
opcional (ver pág. 122)

€ 350



**Profilo piano ceramica**  
Ceramic top edge  
Perfil sobre de cerámica

**Profilo altri piani**  
Edge for other tops  
Perfil otros sobres

**Profilo piano materico  
bordo scaricato**  
Edge of textured top  
with bevelled edge  
Perfil sobre texturizado  
canto inclinado

**Profilo legno**  
Wooden edge  
Canto madera

### \* Optional

Maggiorazione per inserto centrale del basamento in finitura  
ecopelle vintage (indicare il colore)

Surcharge for vintage eco-leather central insert on the base (please  
specify the colour)

Recargo por aplicación central de la base en acabado Ecopiel Vintage  
(indicar el color)


€ 220

|             | M²   |
|-------------|------|
| 180x100/110 | 0,80 |
| 200x100/110 | 0,85 |
| 220x100/120 | 0,90 |
| 240x100/120 | 1,10 |
| 260x100/120 | 1,23 |
| 300x100/120 | 1,33 |




| cod.         | Materico<br>Textured matt<br>Texturizado | Materico<br>bordo scaricato<br>Textured matt<br>with sloping edge<br>Texturizado<br>canto inclinado | Vetro trasparente<br>e fumé<br>Clear and smoked<br>glass<br>Cristal transparente<br>y tintado | Glass decor | Legno<br>Wood<br>Madera | Ceramica<br>Ceramic<br>Cerámica | Solo basamento<br>(senza inserto)<br>Base only (no insert)<br>Solo base<br>(sin aplicación)<br>* |
|--------------|--|---|---|-------------|-------------------------|---------------------------------|--|
| Sp. Thk/Esp. | 2 cm                                     | 3 cm  | 1,2 cm  | 1,2 cm      | 3 cm                    | 1,4 cm                          |  |

## Rettangolare

|   |                                 |        |   |              |              |              |   |              |              |
|---|---------------------------------|--------|---|--------------|--------------|--------------|---|--------------|--------------|
|  | <b>180x100</b><br>70x39 inches  | SAIF12 | - | <b>1.785</b> | <b>2.407</b> | <b>2.508</b> | - | <b>3.176</b> | <b>1.360</b> |
|   |                                 | Kg     |   | 79           | 98           | 98           |   | 103          | 52           |
|   | <b>200x100</b><br>78x39 inches  | SAIF14 | - | <b>1.841</b> | <b>2.514</b> | <b>2.626</b> | - | <b>3.354</b> | <b>1.360</b> |
|   |                                 | Kg     |   | 83           | 104          | 104          |   | 109          | 52           |
|   | <b>220x100</b><br>85x39 inches  | SAIF16 | - | <b>1.979</b> | <b>2.724</b> | <b>2.852</b> | - | <b>3.463</b> | <b>1.360</b> |
|   |                                 | Kg     |   | 87           | 110          | 110          |   | 115          | 52           |
|   | <b>240x100</b><br>93x39 inches  | SAIF18 | - | <b>2.004</b> | <b>2.986</b> | <b>3.131</b> | - | <b>3.804</b> | <b>1.360</b> |
|   |                                 | Kg     |   | 90           | 116          | 116          |   | 122          | 52           |
|   | <b>260x100</b><br>102x39 inches | SAIF20 | - | <b>2.045</b> | <b>3.093</b> | <b>3.250</b> | - | <b>3.982</b> | <b>1.360</b> |
|   |                                 | Kg     |   | 94           | 122          | 122          |   | 129          | 52           |
|   | <b>300x100</b><br>118x39 inches | SAIF24 | - | -            | -            | -            | - | <b>4.218</b> | <b>1.360</b> |
|   |                                 | Kg     |   |              |              |              |   | 136          | 52           |

## Botte

|   |                                 |        |              |   |              |              |              |              |              |
|---|---------------------------------|--------|--------------|---|--------------|--------------|--------------|--------------|--------------|
|  | <b>180x110</b><br>70x43 inches  | SAIFB3 | <b>1.855</b> | - | <b>2.708</b> | <b>2.785</b> | -            | <b>3.619</b> | <b>1.360</b> |
|   |                                 | Kg     | 72           |   | 98           | 98           |              | 103          | 52           |
|   | <b>200x110</b><br>78x43 inches  | SAIFB4 | <b>1.879</b> | - | <b>2.845</b> | <b>2.934</b> | <b>3.238</b> | <b>3.833</b> | <b>1.360</b> |
|   |                                 | Kg     | 76           |   | 104          | 104          | 83           | 109          | 52           |
|   | <b>220x120</b><br>85x47 inches  | SAIFB6 | <b>2.031</b> | - | <b>3.198</b> | <b>3.281</b> | <b>3.558</b> | <b>4.320</b> | <b>1.360</b> |
|   |                                 | Kg     | 80           |   | 110          | 110          | 87           | 115          | 52           |
|   | <b>240x120</b><br>93x47 inches  | SAIFB7 | <b>2.055</b> | - | <b>3.503</b> | <b>3.577</b> | <b>3.847</b> | <b>4.718</b> | <b>1.360</b> |
|   |                                 | Kg     | 84           |   | 116          | 116          | 90           | 122          | 52           |
|   | <b>260x120</b><br>102x47 inches | SAIFB8 | <b>2.079</b> | - | <b>3.652</b> | <b>3.738</b> | <b>3.966</b> | <b>4.948</b> | <b>1.360</b> |
|   |                                 | Kg     | 88           |   | 122          | 122          | 94           | 129          | 52           |
|   | <b>300x120</b><br>118x47 inches | SAIFB1 | -            | - | -            | -            | -            | <b>5.279</b> | <b>1.360</b> |
|   |                                 | Kg     |              |   |              |              |              | 136          | 52           |

### \* Se basamento singolo per piano in ceramica, maggiorazione per sottopannello:

If there is a single base for a ceramic top, a surcharge will be required for the under-panel: / En caso de base única para sobre de cerámica, incremento para panel inferior:


€ 220

# Sail - Allungabile One system

## One system staffe estraibili con allunghe esterne

One system mechanism with pull-out brackets and external extension leaves

One system soportes extraíbles con extensiones externas



## Struttura in metallo verniciato

Coated metal frame / Estructura de metal pintado

### Finiture struttura opaca di serie: Bianco Gesso - Antracite - Fango

Standard matt frame finishes: Chalk White - Anthracite - Mud

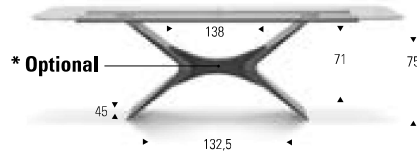
Acabados de estructura mate de serie: Blanco yeso - Antracita - Barro

### Maggiorazione per colore struttura optional (vedi pag. 122)

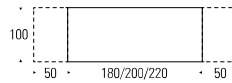
Surcharge for optional frame colour (see page 122)

Incremento para color de estructura opcional (ver pág. 122)

€ 350



\* Optional



### Profilo piano materico bordo scaricato

Edge of textured top with bevelled edge  
Perfil sobre texturizado canto inclinado

### \* Optional

Maggiorazione per inserto centrale del basamento in finitura ecopelle vintage (indicare il colore)

Surcharge for vintage eco-leather central insert on the base (please specify the colour)

Recargo por aplicación central de la base en acabado Ecopiel Vintage (indicar el color)

€ 220

|         | M <sup>2</sup> |
|---------|----------------|
| 180x100 | 0,80           |
| 200x100 | 0,85           |
| 220x100 | 1,00           |



| Sp. Thk/Esp. | cod. | Materico bordo scaricato<br>Textured matt with sloping edge<br>Texturizado canto inclinado |  |  |  |  |
|--------------|------|--|--|--|--|--|
|              |      | 3 cm   |  |  |  |  |

## One system



|  |               |              |  |  |  |  |
|--|---------------|--------------|--|--|--|--|
| <b>180 (230-280)x100</b><br>70 (90-109)x39 inches  | <b>SAI012</b> | <b>2.242</b> |  |  |  |  |
|  | Kg            | 73           |  |  |  |  |
| <b>200 (250-300)x100</b><br>78 (95-118)x39 inches  | <b>SAI014</b> | <b>2.299</b> |  |  |  |  |
|  | Kg            | 76           |  |  |  |  |
| <b>220 (270-320)x100</b><br>85 (105-125)x39 inches | <b>SAI016</b> | <b>2.324</b> |  |  |  |  |
|  | Kg            | 78           |  |  |  |  |


# Sail - Allungabile Up System

## Up System

binario scorrevole e alzabile

Up System mechanism with sliding, lift-up track

Up System riel deslizante y elevable



## Struttura in metallo verniciato

Coated metal frame / Estructura de metal pintado

### Finiture struttura opaca di serie:

**Bianco Gesso - Antracite - Fango**

Standard matt frame finishes:  
Chalk White - Anthracite - Mud

Acabados de estructura mate de serie:  
Blanco yeso - Antracita - Barro

### Maggiorazione per colore struttura optional (vedi pag. 122)

Surcharge for optional frame colour (see page 122)

Incremento para color de estructura opcional (ver pág. 122)

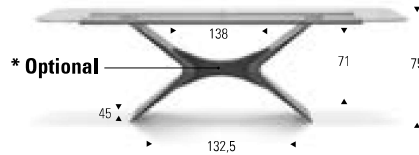
€ 350

### Maggiorazione su ceramica con allunghe in Bilia

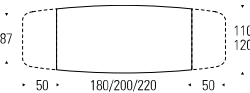

Surcharge for ceramic top with extension leaves in a matching pattern

Incremento para cerámica con extensiones en Paquete

€ 400



\* Optional



**Profilo piano ceramica**  
Ceramic top edge  
Perfil sobre de cerámica

**Profilo piano materico bordo scaricato**  
Edge of textured top with bevelled edge  
Perfil sobre texturizado canto inclinado

**Profilo altri piani**  
Edge for other tops  
Perfil otros sobres

### \* Optional

Maggiorazione per inserto centrale del basamento in finitura ecopelle vintage (indicare il colore)

Surcharge for vintage eco-leather central insert on the base (please specify the colour)

Recargo por aplicación central de la base en acabado Ecopiel Vintage (indicar el color)

€ 220

Indicare nell'ordine il colore del meccanismo se diverso dall'abbinamento consigliato (vedi pag. 117)

Please specify the colour of the mechanism if it differs from the recommended pairings (see page 117)


Indicar en el pedido el color del mecanismo si es distinto de la combinación aconsejada (ver pág. 117)

|             | M <sup>2</sup> |
|-------------|----------------|
| 180x100/110 | 0,85           |
| 200x100/110 | 1,14           |
| 220x100/120 | 1,24           |



| cod.         | Materico<br>Textured matt<br>Texturizado | Materico<br>bordo scaricato<br>Textured matt<br>with sloping edge<br>Texturizado<br>canto inclinado | Vetro trasparente<br>e fumé<br>Clear and smoked<br>glass<br>Cristal transparente<br>y tintado | Glass decor | Ceramica<br>Ceramic<br>Cerámica |
|--------------|--|---|---|-------------|---------------------------------|
| Sp. Thk/Esp. | 2 cm                                     | 2 cm  | 1,2 cm  | 1,2 cm      | 1,4 cm                          |

## Up System Rettangolare



**180 (230-280)x100**  
70 (90-109)x39 inches

SAIH12

-

2.929

4.039

4.128

5.074

Kg

90

95

95

117

**200 (250-300)x100**  
78 (95-118)x39 inches

SAIH14

-

3.010

4.185

4.281

5.284

Kg

94

110

110

123

**220 (270-320)x100**  
85 (105-125)x39 inches

SAIH16

-

3.072

4.347

4.446

5.508

Kg

98

120

120

130

## Up System Botte



**180 (230-280)x110**  
70 (90-109)x43 inches

SAIHB3

2.920

-

4.517

4.652

5.915

Kg

90

96

97

117

**200 (250-300)x110**  
78 (95-118)x43 inches

SAIHB4

2.972

-

4.694

4.839

6.163

Kg

94

112

112

123

**220 (270-320)x120**  
85 (105-125)x47 inches

SAIHB6

3.082

-

5.004

5.189

6.719

Kg

98

122

125


130

# Silver - Fisso

## Silver tavolo fisso

Silver fixed table

Silver mesa fija



## Struttura in metallo verniciato

Coated metal frame / Estructura de metal pintado

### Finiture struttura opaca di serie:

**Bianco Gesso - Antracite - Fango**

Standard matt frame finishes:

Chalk White - Anthracite - Mud

Acabados de estructura mate de serie:

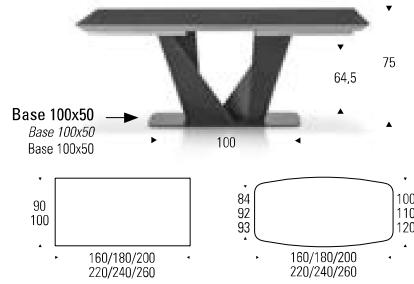
Blanco yeso - Antracita - Barro

Maggiorazione per colore struttura  
optional (vedi pag. 122)

Surcharge for optional frame colour  
(see page 122)

Incremento para color de estructura  
opcional (ver pág. 122)

€ 500



**Profilo piano ceramica**  
Ceramic top edge  
Perfil sobre de cerámica



**Profilo piano materico  
bordo scaricato**  
Edge of textured top  
with bevelled edge  
Perfil sobre texturizado  
canto inclinado



**Profilo altri piani**  
Edge for other tops  
Perfil otros sobres



**Profilo legno**  
Wooden edge  
Canto madera

|             | M <sup>2</sup> |
|-------------|----------------|
| 160x90/100  | 0,75           |
| 180x100/110 | 0,80           |
| 200x100/110 | 0,85           |
| 220x100/120 | 0,90           |
| 240x100/120 | 1,10           |
| 260x100/120 | 1,23           |



| cod.         | Materico<br>Textured matt<br>Texturizado | Materico<br>bordo scaricato<br>Textured matt<br>with sloping edge<br>Texturizado<br>canto inclinado | Vetro trasparente<br>e fumé<br>Clear and smoked<br>glass<br>Cristal transparente<br>y tintado | Legno<br>Wood<br>Madera | Ceramica<br>Ceramic<br>Cerámica | Solo basamento<br>Base only<br>Solo base<br>* |
|--------------|--|---|---|-------------------------|---------------------------------|---|
| Sp. Thk/Esp. | 2 cm                                     | 3 cm  | 1,2 cm  | 3 cm                    | 1,4 cm                          |   |

## Rettangolare

|                                 |               |   |              |              |   |              |              |
|---------------------------------|---------------|---|--------------|--------------|---|--------------|--------------|
| <b>160x90</b><br>63x36 inches   | <b>SILF10</b> | - | <b>1.906</b> | <b>2.447</b> | - | <b>3.044</b> | <b>1.533</b> |
|                                 | Kg            |   | 92           | 107          |   | 111          | 70           |
| <b>180x100</b><br>70x39 inches  | <b>SILF12</b> | - | <b>1.943</b> | <b>2.653</b> | - | <b>3.331</b> | <b>1.533</b> |
|                                 | Kg            |   | 99           | 118          |   | 123          | 70           |
| <b>200x100</b><br>78x39 inches  | <b>SILF14</b> | - | <b>1.998</b> | <b>2.766</b> | - | <b>3.508</b> | <b>1.533</b> |
|                                 | Kg            |   | 103          | 124          |   | 129          | 70           |
| <b>220x100</b><br>85x39 inches  | <b>SILF16</b> | - | <b>2.131</b> | <b>2.990</b> | - | <b>3.616</b> | <b>1.533</b> |
|                                 | Kg            |   | 107          | 130          |   | 136          | 70           |
| <b>240x100</b><br>94x39 inches  | <b>SILF18</b> | - | <b>2.154</b> | <b>3.271</b> | - | <b>3.954</b> | <b>1.533</b> |
|                                 | Kg            |   | 110          | 136          |   | 145          | 70           |
| <b>260x100</b><br>101x39 inches | <b>SILF20</b> | - | <b>2.196</b> | <b>3.384</b> | - | <b>4.130</b> | <b>1.533</b> |
|                                 | Kg            |   | 114          | 142          |   | 149          | 70           |

## Botte

|                                 |               |              |   |              |              |              |              |
|---------------------------------|---------------|--------------|---|--------------|--------------|--------------|--------------|
| <b>160x100</b><br>63x36 inches  | <b>SILFB2</b> | <b>1.979</b> | - | <b>2.636</b> | -            | <b>3.330</b> | <b>1.533</b> |
|                                 | Kg            | 95           |   | 112          |              | 116          | 70           |
| <b>180x110</b><br>70x43 inches  | <b>SILFB3</b> | <b>2.011</b> | - | <b>2.902</b> | -            | <b>3.715</b> | <b>1.533</b> |
|                                 | Kg            | 104          |   | 123          |              | 128          | 70           |
| <b>200x110</b><br>78x43 inches  | <b>SILFB4</b> | <b>2.034</b> | - | <b>3.042</b> | <b>3.393</b> | <b>3.922</b> | <b>1.533</b> |
|                                 | Kg            | 107          |   | 129          | 103          | 134          | 70           |
| <b>220x120</b><br>85x47 inches  | <b>SILFB6</b> | <b>2.182</b> | - | <b>3.401</b> | <b>3.709</b> | <b>4.393</b> | <b>1.533</b> |
|                                 | Kg            | 111          |   | 135          | 107          | 141          | 70           |
| <b>240x120</b><br>94x47 inches  | <b>SILFB7</b> | <b>2.205</b> | - | <b>3.711</b> | <b>3.996</b> | <b>4.777</b> | <b>1.533</b> |
|                                 | Kg            | 114          |   | 141          | 110          | 150          | 70           |
| <b>260x120</b><br>101x47 inches | <b>SILFB8</b> | <b>2.228</b> | - | <b>3.863</b> | <b>4.113</b> | <b>4.999</b> | <b>1.533</b> |
|                                 | Kg            | 117          |   | 147          | 117          | 154          | 70           |

\* Se basamento singolo per piano in ceramica, maggiorazione per sottopannello:

If there is a single base for a ceramic top, a surcharge will be required for the under-panel: / En caso de base única para sobre de cerámica, incremento para panel inferior:


€ 220

# Silver - Allungabile One system

## One system staffe estraibili con allunghe esterne

One system mechanism with pull-out brackets and external extension leaves

One system soportes extraíbles con extensiones externas



## Struttura in metallo verniciato

Coated metal frame / Estructura de metal pintado

### Finiture struttura opaca di serie: Bianco Gesso - Antracite - Fango

Standard matt frame finishes: Chalk White - Anthracite - Mud

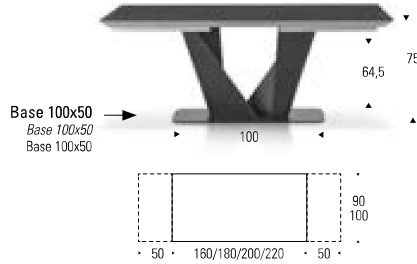
Acabados de estructura mate de serie: Blanco yeso - Antracita - Barro

### Maggiorazione per colore struttura optional (vedi pag. 122)

Surcharge for optional frame colour (see page 122)

Incremento para color de estructura opcional (ver pag. 122)

€ 500



### Profilo piano materico bordo scaricato

Edge of textured top with bevelled edge  
Perfil sobre texturizado canto inclinado

|         | M <sup>3</sup> |
|---------|----------------|
| 160x90  | 0,75           |
| 180x100 | 0,80           |
| 200x100 | 0,85           |
| 220x100 | 0,90           |




cod. **Materico bordo scaricato**  
Textured matt with sloping edge  
Texturizado canto inclinado

Sp. Thk/Esp.

3 cm

## One system



|  |               |              |  |  |  |  |
|--|---------------|--------------|--|--|--|--|
| <b>160 (210-260)x90</b><br>63 (83-102) x36 inches  | <b>SIL010</b> | <b>2.331</b> |  |  |  |  |
|  | Kg            | 109          |  |  |  |  |
| <b>180 (230-280)x100</b><br>70 (90-109)x39 inches  | <b>SIL012</b> | <b>2.406</b> |  |  |  |  |
|  | Kg            | 118          |  |  |  |  |
| <b>200 (250-300)x100</b><br>78 (95-118)x39 inches  | <b>SIL014</b> | <b>2.463</b> |  |  |  |  |
|  | Kg            | 122          |  |  |  |  |
| <b>220 (270-320)x100</b><br>85 (105-125)x39 inches | <b>SIL016</b> | <b>2.486</b> |  |  |  |  |
|  | Kg            | 126          |  |  |  |  |


# Silver - Allungabile Up System

## Up System

binario scorrevole e alzabile

Up System mechanism with sliding, lift-up track

Up System riel deslizante y elevable



## Struttura in metallo verniciato

Coated metal frame / Estructura de metal pintado

### Finiture struttura opaca di serie:

**Bianco Gesso - Antracite - Fango**

Standard matt frame finishes:  
Chalk White - Anthracite - Mud

Acabados de estructura mate de serie:  
Blanco yeso - Antracita - Barro

Maggiorazione per colore struttura optional (vedi pag. 122)

Surcharge for optional frame colour (see page 122)

€ 500

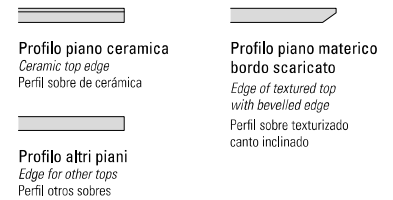
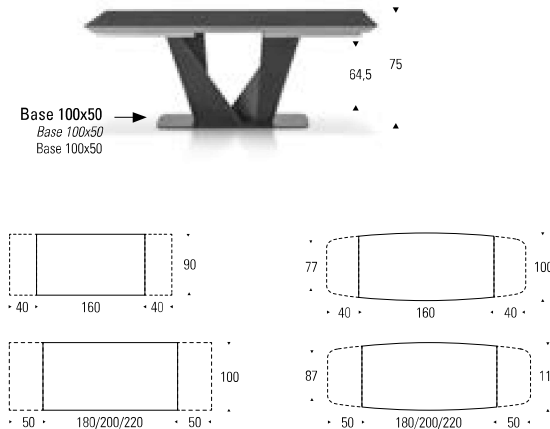
Incremento para color de estructura opcional (ver pág. 122)

### Maggiorazione su ceramica con allunghe in Bilia

Surcharge for ceramic top with extension leaves in a matching pattern

€ 400

Incremento para cerámica con extensiones en Paquete



Indicare nell'ordine il colore del meccanismo se diverso dall'abbinamento consigliato (vedi pag. 117)

Please specify the colour of the mechanism if it differs from the recommended pairings (see page 117)  
Indicar en el pedido el color del mecanismo si es distinto de la combinación aconsejada (ver pag. 117)

|         | M <sup>2</sup> | 2 | Materico<br>Textured<br>Texturizado | Materico<br>Textured matt<br>Texturizado | Materico<br>bordo scaricato<br>Textured matt<br>with sloping edge<br>Texturizado<br>canto inclinado | Vetro trasparente<br>e fumé<br>Clear and smoked<br>glass<br>Cristal transparente<br>y tintado | Ceramica<br>Ceramic<br>Cerámica |  |  |
|---------|----------------|---|-------------------------------------|--|---|---|---------------------------------|--|--|
| 160x90  | 0,75           |   |                                     |  |   |   |                                 |  |  |
| 180x100 | 0,85           |   |                                     |  |   |   |                                 |  |  |
| 200x100 | 1,14           |   |                                     |  |   |   |                                 |  |  |
| 220x100 | 1,24           |   |                                     |  |   |   |                                 |  |  |
|         |                |   | 3                                   | cod.                                     |   |   |                                 |  |  |
|         |                |   | Sp. Thk/Esp.                        | 2 cm                                     | 2 cm  | 1,2 cm  | 1,4 cm                          |  |  |

## Up System Rettangolare

|  |   |               |   |              |              |              |  |  |
|--|---|---------------|---|--------------|--------------|--------------|--|--|
|  | <b>160 (200-240)x90</b><br>63 (78-94) x36 inches    | <b>SILH10</b> | - | <b>2.978</b> | <b>3.773</b> | <b>4.551</b> |  |  |
|  |   | Kg            |   | 109          | 133          | 127          |  |  |
|  | <b>180 (230-280)x100</b><br>70 (90-109) x39 inches  | <b>SILH12</b> | - | <b>3.087</b> | <b>4.186</b> | <b>5.121</b> |  |  |
|  |   | Kg            |   | 118          | 154          | 145          |  |  |
|  | <b>200 (250-300)x100</b><br>78 (95-118) x39 inches  | <b>SILH14</b> | - | <b>3.166</b> | <b>4.330</b> | <b>5.323</b> |  |  |
|  |   | Kg            |   | 122          | 160          | 152          |  |  |
|  | <b>220 (270-320)x100</b><br>85 (105-125) x39 inches | <b>SILH16</b> | - | <b>3.228</b> | <b>4.490</b> | <b>5.541</b> |  |  |
|  |   | Kg            |   | 126          | 166          | 158          |  |  |

## Up System Botte


|  |   |               |              |   |              |              |  |  |
|--|---|---------------|--------------|---|--------------|--------------|--|--|
|  | <b>160 (200-240)x100</b><br>63 (78-94) x36 inches   | <b>SILHB2</b> | <b>3.007</b> | - | <b>4.152</b> | <b>5.169</b> |  |  |
|  |   | Kg            | 109          |   | 133          | 127          |  |  |
|  | <b>180 (230-280)x110</b><br>70 (90-109) x39 inches  | <b>SILHB3</b> | <b>3.077</b> | - | <b>4.736</b> | <b>5.829</b> |  |  |
|  |   | Kg            | 118          |   | 154          | 145          |  |  |
|  | <b>200 (250-300)x110</b><br>78 (95-118) x39 inches  | <b>SILHB4</b> | <b>3.129</b> | - | <b>4.914</b> | <b>6.063</b> |  |  |
|  |   | Kg            | 122          |   | 160          | 152          |  |  |
|  | <b>220 (270-320)x110</b><br>85 (105-125) x39 inches | <b>SILHB6</b> | <b>3.238</b> | - | <b>5.230</b> | <b>6.587</b> |  |  |
|  |   | Kg            | 126          |   | 166          | 158          |  |  |

# Tiffany - Fisso

## Tiffany tavolo fisso

Tiffany fixed table

Tiffany mesa fija



## Struttura in metallo verniciato

Coated metal frame / Estructura de metal pintado

### Finiture struttura opaca di serie: Bianco Gesso - Antracite - Fango

Standard matt frame finishes:  
Chalk White - Anthracite - Mud

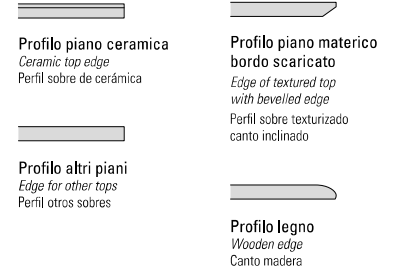
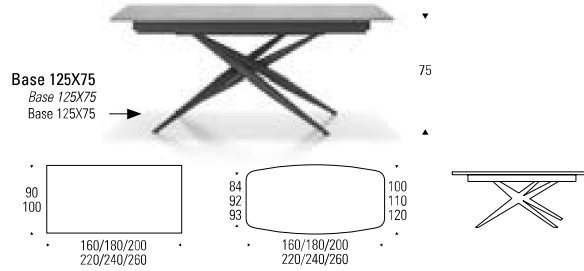
Acabados de estructura mate de serie:  
Blanco yeso - Antracita - Barro

### Maggiorazione per colore struttura optional (vedi pag. 122)

Surcharge for optional frame colour  
(see page 122)

Incremento para color de estructura  
opcional (ver pág. 122)

€ 350



|             | M²   |
|-------------|------|
| 160x90/100  | 0,90 |
| 180x100/110 | 1,00 |
| 200x100/110 | 1,10 |
| 220x100/120 | 1,20 |
| 240x100/120 | 1,30 |
| 260x100/120 | 1,40 |



| Sp. Thk/Esp. | cod. | Materico<br>Textured matt<br>Texturizado | Materico<br>bordo scaricato<br>Textured matt<br>with sloping edge<br>Texturizado<br>canto inclinado | Vetro trasparente<br>e fumé<br>Clear and smoked<br>glass<br>Cristal transparente<br>y tintado | Glass decor | Legno<br>Wood<br>Madera | Ceramica<br>Ceramic<br>Cerámica | Solo basamento<br>Base only<br>Solo base<br>* |
|--------------|------|--|---|---|-------------|-------------------------|---------------------------------|---|
|              |      | 2 cm                                     | 3 cm  | 1,2 cm  | 1,2 cm      | 3 cm                    | 1,4 cm                          |   |

## Rettangolare

|                                 |               |   |              |              |              |   |              |            |
|---------------------------------|---------------|---|--------------|--------------|--------------|---|--------------|------------|
| <b>160x90</b><br>63x36 inches   | <b>TIFF10</b> | - | <b>1.237</b> | <b>1.770</b> | <b>1.814</b> | - | <b>2.395</b> | <b>869</b> |
|                                 | Kg            |   | 64           | 80           | 80           |   | 83           | 46         |
| <b>180x100</b><br>70x39 inches  | <b>TIFF12</b> | - | <b>1.273</b> | <b>1.972</b> | <b>2.018</b> | - | <b>2.686</b> | <b>869</b> |
|                                 | Kg            |   | 71           | 90           | 90           |   | 95           | 46         |
| <b>200x100</b><br>78x39 inches  | <b>TIFF14</b> | - | <b>1.328</b> | <b>2.085</b> | <b>2.136</b> | - | <b>2.864</b> | <b>869</b> |
|                                 | Kg            |   | 75           | 96           | 96           |   | 101          | 46         |
| <b>220x100</b><br>85x39 inches  | <b>TIFF16</b> | - | <b>1.459</b> | <b>2.306</b> | <b>2.361</b> | - | <b>2.973</b> | <b>869</b> |
|                                 | Kg            |   | 78           | 102          | 102          |   | 108          | 46         |
| <b>240x100</b><br>94x39 inches  | <b>TIFF18</b> | - | <b>1.482</b> | <b>2.581</b> | <b>2.640</b> | - | <b>3.314</b> | <b>869</b> |
|                                 | Kg            |   | 82           | 108          | 108          |   | 114          | 46         |
| <b>260x100</b><br>101x39 inches | <b>TIFF20</b> | - | <b>1.523</b> | <b>2.693</b> | <b>2.759</b> | - | <b>3.492</b> | <b>869</b> |
|                                 | Kg            |   | 86           | 114          | 114          |   | 120          | 46         |

## Botte

|                                 |               |              |   |              |              |              |              |            |
|---------------------------------|---------------|--------------|---|--------------|--------------|--------------|--------------|------------|
| <b>160x100</b><br>63x43 inches  | <b>TIFFB2</b> | <b>1.287</b> | - | <b>1.927</b> | <b>2.051</b> | -            | <b>2.684</b> | <b>869</b> |
|                                 | Kg            | 64           |   | 80           | 80           |              | 83           | 46         |
| <b>180x110</b><br>70x43 inches  | <b>TIFFB3</b> | <b>1.318</b> | - | <b>2.182</b> | <b>2.294</b> | -            | <b>3.074</b> | <b>869</b> |
|                                 | Kg            | 71           |   | 90           | 90           |              | 95           | 46         |
| <b>200x110</b><br>78x43 inches  | <b>TIFFB4</b> | <b>1.339</b> | - | <b>2.316</b> | <b>2.444</b> | <b>2.747</b> | <b>3.282</b> | <b>869</b> |
|                                 | Kg            | 75           |   | 96           | 96           | 75           | 101          | 46         |
| <b>220x120</b><br>85x47 inches  | <b>TIFFB6</b> | <b>1.477</b> | - | <b>2.659</b> | <b>2.790</b> | <b>3.067</b> | <b>3.758</b> | <b>869</b> |
|                                 | Kg            | 78           |   | 102          | 102          | 78           | 108          | 46         |
| <b>240x120</b><br>94x47 inches  | <b>TIFFB7</b> | <b>1.499</b> | - | <b>2.956</b> | <b>3.086</b> | <b>3.357</b> | <b>4.145</b> | <b>869</b> |
|                                 | Kg            | 82           |   | 108          | 108          | 82           | 114          | 46         |
| <b>260x120</b><br>101x47 inches | <b>TIFFB8</b> | <b>1.521</b> | - | <b>3.101</b> | <b>3.248</b> | <b>3.475</b> | <b>4.370</b> | <b>869</b> |
|                                 | Kg            | 86           |   | 114          | 114          | 86           | 120          | 46         |

\* Se basamento singolo per piano in ceramica, maggiorazione per sottopannello:

If there is a single base for a ceramic top, a surcharge will be required for the under-panel: / En caso de base única para sobre de cerámica, incremento para panel inferior:


€ 220

# Tiffany - Allungabile One system

## One system staffe estraibili con allunghe esterne

One system mechanism with pull-out brackets and external extension leaves

One system soportes extraíbles con extensiones externas



## Struttura in metallo verniciato

Coated metal frame / Estructura de metal pintado

### Finiture struttura opaca di serie: Bianco Gesso - Antracite - Fango

Standard matt frame finishes: Chalk White - Anthracite - Mud

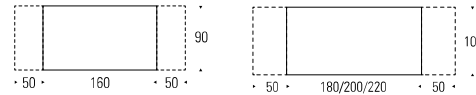
Acabados de estructura mate de serie: Blanco yeso - Antracita - Barro

### Maggiorazione per colore struttura optional (vedi pag. 122)

Surcharge for optional frame colour (see page 122)

Incremento para color de estructura optional (ver pág. 122)

€ 350



### Profilo piano materico bordo scaricato

Edge of textured top with bevelled edge

Perfil sobre texturizado canto inclinado

|         | M <sup>3</sup> |
|---------|----------------|
| 160x90  | 1,04           |
| 180x100 | 1,14           |
| 200x100 | 1,24           |
| 220x100 | 1,34           |







**Materico bordo scaricato**  
Textured matt with sloping edge  
Texturizado canto inclinado

cod.

Sp. Thk/Esp.

3 cm

## One system

|   |  |               |              |  |  |  |  |  |
|---|--|---------------|--------------|--|--|--|--|--|
|  | <b>160 (210-260)x90</b><br>63 (82-102)x36 inches   | <b>TIF010</b> | <b>1.676</b> |  |  |  |  |  |
|   |  | Kg            | 81           |  |  |  |  |  |
|  | <b>180 (230-280)x100</b><br>70 (90-109)x39 inches  | <b>TIF012</b> | <b>1.752</b> |  |  |  |  |  |
|   |  | Kg            | 90           |  |  |  |  |  |
|  | <b>200 (250-300)x100</b><br>78 (95-118)x39 inches  | <b>TIF014</b> | <b>1.809</b> |  |  |  |  |  |
|   |  | Kg            | 92           |  |  |  |  |  |
|  | <b>220 (270-320)x100</b><br>85 (105-125)x39 inches | <b>TIF016</b> | <b>1.833</b> |  |  |  |  |  |
|   |  | Kg            | 94           |  |  |  |  |  |


# Tiffany - Allungabile Up System

## Up System

binario scorrevole e alzabile

Up System mechanism with sliding, lift-up track

Up System riel deslizante y elevable



## Struttura in metallo verniciato

Coated metal frame / Estructura de metal pintado

### Finiture struttura opaca di serie:

**Bianco Gesso - Antracite - Fango**

Standard matt frame finishes:  
Chalk White - Anthracite - Mud

Acabados de estructura mate de serie:  
Blanco yeso - Antracita - Barro

Maggiorazione per colore struttura optional (vedi pag. 122)

Surcharge for optional frame colour (see page 122)

€ 350

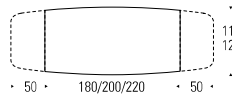

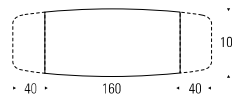
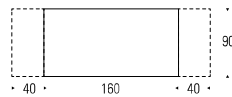
Incremento para color de estructura opcional (ver pág. 122)

Maggiorazione su ceramica con allunghe in Bilia

Surcharge for ceramic top with extension leaves in a matching pattern

€ 400

Incremento para cerámica con extensiones en Paquete



**Profilo piano ceramica**

Ceramic top edge  
Perfil sobre de cerámica



**Profilo piano materico bordo scaricato**

Edge of textured top with bevelled edge  
Perfil sobre texturizado canto inclinado



**Profilo altri piani**

Edge for other tops  
Perfil otros sobres

Indicare nell'ordine il colore del meccanismo se diverso dall'abbinamento consigliato (vedi pag. 117)

Please specify the colour of the mechanism if it differs from the recommended pairings (see page 117)  
Indicar en el pedido el color del mecanismo si es distinto de la combinación aconsejada (ver pág. 117)

|         | M <sup>2</sup> |
|---------|----------------|
| 160x90  | 1,04           |
| 180x100 | 1,14           |
| 200x100 | 1,24           |
| 220x100 | 1,34           |



Materico  
Textured  
Texturizado



Altre finiture  
Other finishes  
Otros acabados

| cod.         | Materico<br>Textured matt<br>Texturizado | Materico<br>bordo scaricato<br>Textured matt<br>with sloping edge<br>Texturizado<br>canto inclinado | Vetro trasparente<br>e fumé<br>Clear and smoked<br>glass<br>Cristal transparente<br>y tintado | Glass decor | Ceramica<br>Ceramic<br>Cerámica |
|--------------|--|---|---|-------------|---------------------------------|
| Sp. Thk/Esp. | 2 cm                                     | 2 cm  | 1,2 cm  | 1,2 cm      | 1,4 cm                          |

## Up System Rettangolare

|  |  |               |    |              |              |              |              |  |  |
|--|--|---------------|----|--------------|--------------|--------------|--------------|--|--|
|  | <b>160 (200-240)x90</b><br>63 (78-94)x36 inches    | <b>TIFH10</b> | -  | <b>2.329</b> | <b>3.132</b> | <b>3.209</b> | <b>3.567</b> |  |  |
|  | Kg   | -             | 78 | 88           | 88           | 99           |              |  |  |
|  | <b>180 (230-280)x100</b><br>70 (90-109)x39 inches  | <b>TIFH12</b> | -  | <b>2.438</b> | <b>3.548</b> | <b>3.637</b> | <b>4.108</b> |  |  |
|  | Kg   | -             | 90 | 95           | 95           | 117          |              |  |  |
|  | <b>200 (250-300)x100</b><br>78 (95-118)x39 inches  | <b>TIFH14</b> | -  | <b>2.519</b> | <b>3.694</b> | <b>3.790</b> | <b>4.301</b> |  |  |
|  | Kg   | -             | 94 | 110          | 110          | 123          |              |  |  |
|  | <b>220 (270-320)x100</b><br>85 (105-125)x39 inches | <b>TIFH16</b> | -  | <b>2.581</b> | <b>3.856</b> | <b>3.955</b> | <b>4.507</b> |  |  |
|  | Kg   | -             | 98 | 120          | 120          | 130          |              |  |  |

## Up System Botte

|  |  |               |              |     |              |              |              |  |  |
|--|--|---------------|--------------|-----|--------------|--------------|--------------|--|--|
|  | <b>160 (200-240)x100</b><br>63 (78-94)x39 inches   | <b>TIFHB2</b> | <b>2.358</b> | -   | <b>3.514</b> | <b>3.626</b> | <b>4.725</b> |  |  |
|  | Kg   | 78            | -            | 90  | 92           | 99           |              |  |  |
|  | <b>180 (230-280)x110</b><br>70 (90-109)x43 inches  | <b>TIFHB3</b> | <b>2.429</b> | -   | <b>4.103</b> | <b>4.084</b> | <b>5.425</b> |  |  |
|  | Kg   | 90            | -            | 96  | 97           | 117          |              |  |  |
|  | <b>200 (250-300)x110</b><br>78 (95-118)x43 inches  | <b>TIFHB4</b> | <b>2.481</b> | -   | <b>4.284</b> | <b>4.265</b> | <b>5.672</b> |  |  |
|  | Kg   | 94            | -            | 112 | 112          | 123          |              |  |  |
|  | <b>220 (270-320)x120</b><br>85 (105-125)x47 inches | <b>TIFHB6</b> | <b>2.591</b> | -   | <b>4.603</b> | <b>4.607</b> | <b>6.229</b> |  |  |
|  | Kg   | 98            | -            | 122 | 125          | 130          |              |  |  |

# Tiffany - Allungabile Evo system

## Evo system apertura

Evo System mechanism

Evo System apertura



## Struttura in metallo verniciato

Coated metal frame / Estructura de metal pintado

### Finiture struttura opaca di serie: Bianco Gesso - Antracite - Fango

Standard matt frame finishes:  
Chalk White - Anthracite - Mud

Acabados de estructura mate de serie:  
Blanco yeso - Antracita - Barro

### Maggiorazione per colore struttura optional (vedi pag. 122)

Surcharge for optional frame colour  
(see page 122)

€ 350

Incremento para color de estructura  
opcional (ver pág. 122)

### Maggiorazione su ceramica con allunghe in Bilia


Surcharge for ceramic top with  
extension leaves in a matching pattern

€ 400

Incremento para cerámica  
con extensiones en Paquete



Profilo piano  
Profile top  
Perfil sobre







|         | M <sup>3</sup> |
|---------|----------------|
| 160x90  | 1,04           |
| 180x100 | 1,14           |
| 200x100 | 1,24           |
| 220x100 | 1,34           |



|  |              | Glass decor | Ceramica<br>Ceramic<br>Cerámica |  |  |  |  |
|--|--------------|-------------|---------------------------------|--|--|--|--|
|  | cod.         |             |                                 |  |  |  |  |
|  | Sp. Thk/Esp. | 0,6 cm      | 0,6 cm                          |  |  |  |  |

## Evo system

|  |  |               |              |              |  |  |  |  |
|--|--|---------------|--------------|--------------|--|--|--|--|
|  | <b>160 (200-240)x90</b><br>63 (78-94)x36 inches    | <b>TIFV10</b> | <b>3.172</b> | <b>4.648</b> |  |  |  |  |
|  |  | Kg            | 77           | 103          |  |  |  |  |
|  | <b>180 (225-270)x100</b><br>70 (89-105)x39 inches  | <b>TIFV12</b> | <b>3.416</b> | <b>5.495</b> |  |  |  |  |
|  |  | Kg            | 79           | 105          |  |  |  |  |
|  | <b>200 (245-290)x100</b><br>78 (97-114)x39 inches  | <b>TIFV14</b> | <b>3.514</b> | <b>5.626</b> |  |  |  |  |
|  |  | Kg            | 82           | 110          |  |  |  |  |
|  | <b>220 (265-310)x100</b><br>85 (105-122)x39 inches | <b>TIFV16</b> | <b>3.674</b> | <b>5.825</b> |  |  |  |  |
|  |  | Kg            | 92           | 116          |  |  |  |  |

# Consolle

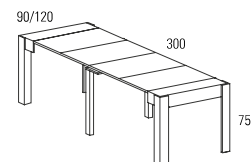
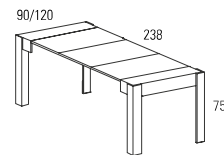


# Fiesta Console - allungabile

Struttura in materico Rovere Nodato chiaro, Cemento chiaro, Poro aperto bianco

Frame in textured Light Knotted Oak, Light Cement, White open pore

Estructura en texturizado Roble nudoso claro, Cemento claro, Poro abierto blanco



## Finiture struttura:

**Materico Rovere Nodato chiaro,  
Cemento chiaro, Poro aperto bianco**

Frame finishes:

Textured Light Knotted Oak,  
Light Cement, White open pore

Acabados estructura:

Estructura en texturizado Roble nudoso claro,  
Cemento claro, Poro abierto blanco



## Allunghe riposte sullo schienale

Extension leaves stored at the back - Extensiones colocadas en la parte posterior

|                     | M <sup>3</sup> |  |  |      |      |  |  |
|---------------------|----------------|--|--|------|------|--|--|
| 52/238x90           | 0,45           |  | <b>Materici Rovere Nodato chiaro,<br/>Cemento chiaro, Poro aperto bianco</b><br>Textured Light Knotted Oak,<br>Light Cement, Open-pore White<br>Texturizados Roble nudoso claro,<br>Cemento claro, Poro abierto blanco | cod. | 2 cm |  |  |
| 52/300x90           | 0,50           |  |  |      |      |  |  |
| 52/238x120          | 0,60           |  |  |      |      |  |  |
| 52/300x120          | 0,63           |  |  |      |      |  |  |
| <b>Sp. Thk/Esp.</b> |                |  |  |      |      |  |  |

### 52/238x90

|  |  |               |              |  |  |  |  |
|--|--|---------------|--------------|--|--|--|--|
|  | <b>52 (114-176-238)x90</b><br>20(45-69-94)x36 inches | <b>FIEC01</b> | <b>1.566</b> |  |  |  |  |
|  |  | Kg            | 54           |  |  |  |  |
|  |  |               |              |  |  |  |  |
|  |  |               |              |  |  |  |  |

### 52/300x90

|   |  |               |              |  |  |  |  |
|---|--|---------------|--------------|--|--|--|--|
|   | <b>52 (114-176-238-300)x90</b><br>20(45-69-94-118)x36 inches | <b>FIEC02</b> | <b>1.969</b> |  |  |  |  |
|   |  | Kg            | 65           |  |  |  |  |
| <b>Gamba centrale con rotellina</b><br>Central leg on castor - Pata central con rueda |  |               |              |  |  |  |  |
|   |  |               |              |  |  |  |  |

### 52/238x120

|  |  |               |              |  |  |  |  |
|--|--|---------------|--------------|--|--|--|--|
|  | <b>52 (114-176-238)x120</b><br>20 (45-69-94)x39 inches | <b>FIEC03</b> | <b>1.594</b> |  |  |  |  |
|  |  | Kg            | 60           |  |  |  |  |
|  |  |               |              |  |  |  |  |
|  |  |               |              |  |  |  |  |

### 52/300x 120

|   |   |               |              |  |  |  |  |
|---|---|---------------|--------------|--|--|--|--|
|   | <b>52 (114-176-238-300)x120</b><br>20(45-69-94-118)x39 inches | <b>FIEC04</b> | <b>2.050</b> |  |  |  |  |
|   |   | Kg            | 71           |  |  |  |  |
| <b>Gamba centrale con rotellina</b><br>Central leg on castor - Pata central con rueda |   |               |              |  |  |  |  |
|   |   |               |              |  |  |  |  |

# Giravolta Consolle - allungabile

## Struttura materico

Textured frame/ Estructura texturizada

### Finiture struttura:

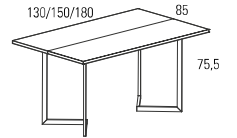
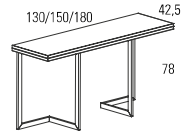
**Opaco Antracite**

Frame finishes:

Matt Anthracite

Acabados estructura:

Mate Antracita



|             | M <sup>3</sup> |
|-------------|----------------|
| 130x42,5/85 | 0,23           |
| 150x42,5/85 | 0,24           |
| 180x42,5/85 | 0,26           |



### Materici Rovere Nodato chiaro, Cemento chiaro, Poro aperto bianco

Textured Light Knotted Oak,  
Light Cement, Open-pore White  
Texturizados Roble nudoso claro,  
Cemento claro, Poro abierto blanco

cod.

Sp. Thk/Esp.

2 cm

### 130x42,5/85



**130x42,5/85**  
51x17/34 inches

GIRA13

**981**

Kg

35

### 150x42,5/85



**150x42,5/85**  
51x17/34 inches

GIRA15

**1.078**

Kg

38

### 180x42,5/85



**180x42,5/85**  
70x17/34 inches

GIRA18

**1.152**

Kg

42



# Sedie



# Sedie Studio

Studio chairs / Sillas Studio



**Adele** p. 85



**Alice** p. 85



**Asia** p. 85



**Chicco** p. 86



**Dora** p. 86



**Elena** p. 86



**Gaia** p. 86



**Gilda** p. 87



**Sara** p. 87



**Susan** p. 87

# Sedie / Chairs / Sillas

▲ N.B. Finiture pag. 122

N.B.: Finitures page 122

N.B. Acabados página 122

1/One Amsterdam / Bora / Dublin / Easy / Maracaibo / Nairobi / Ecopelle Twist *Twist eco-leather* - Ecopiel Twist

A Boston / Spice / Marvel / Swing / Cotton / Tessuto cliente minimo 4 pz.

*Customer fabric, min. 4 pcs* -Tejido cliente minimo 4 uds.

B Cachemire / Daytona / Econabuk / Sogno / Ecopelle Vintage *Vintage eco-leather* - Ecopiel Vintage

*Pelle cliente minimo 4 pz. Min. 4 pcs must be ordered with customer's leather* -Piel del cliente minimo 4 pzas.

F Pelle Polo

cod. Cat. 1/ONE Cat. A Cat. B Cat. F

## Adele - L 47 P 57 H 100/47



**1** **Struttura legno Nocciola (finiture pag. 122)**  
*Hazelnut wood frame (Finishes page 122)*  
Estructura madera Avellana (Acabados página 122)  
**Tessuto Caffè non sfoderabile (finiture pag. 122)**  
*Coffee fabric not removable (Finishes page 122)*  
Tejido Café no removible (Acabados página 122)

ADENC

149

**2** **Struttura legno Piombo (finiture pag. 122)**  
*Lead wood frame (Finishes page 122)*  
Estructura madera Plomo (Acabados página 122)  
**Tessuto Antracite non sfoderabile (finiture pag. 122)**  
*Anthracite fabric not removable (Finishes page 122)*  
Tejido Antracita no removible (Acabados página 122)

ADEPA

149

Per imballo/ordine 1 pz. **+ 20**  
*For 1-piece package/order - Pour emballage/commande 1 chaise*

**Cuffia aggiuntiva sfoderabile**  
*Additional removable headphone - Auriculares extraíbles adicionales*

ADECUF

80

90

104

-

No ecopelle Twist  
*Twist eco-leather not available*  
No Ecopiel Twist

No ecopelle Vintage  
*Vintage eco-leather not available*  
No Ecopiel Vintage

**N.B.: Abbinamenti bloccati - N.B.: Piedino con feltro NON applicabile**

*N.B.: Fabric and structure pairings as shown only - N.B.: Felt-padded foot NOT available*

*N.B.: Combinaciones bloqueadas - N.B.: Pata con fieltro NO aplicable*



Kg 6,8 | M<sup>3</sup> 0,40 | Tessuto/Fabric/Tejido ml. 1,1 - pelle/leather/piel m<sup>2</sup> 1,85

## Alice - L 43 P 53 H 94/47



**Struttura metallo**  
*Metal frame- Estructura de metal:*

Opaco bianco gesso - Opaco antracite - Fango  
*Matt Chalk White - Matt Anthracite - Mud*  
Mate Blanco Yeso - Mate Antracita - Barro

ALIMET

197

204

220

349

▲ **Maggiorazione per finitura metallo optional**  
*Surcharge for optional metal finish* **+ 60**  
Incremento para acabado en metal opcional

Per imballo/ordine 1 pz. **+ 20**  
*For 1-piece package/order - Para embalaje/pedido de 1 pza.*

**N.B.: Piedino con feltro optionale**

*N.B.: Optional felt-padded foot - N.B.: Pata con fieltro opcional*



Kg 5,8 | M<sup>3</sup> 0,39 | Tessuto/Fabric/Tejido ml. 0,7 - pelle/leather/piel m<sup>2</sup> 1,3

## Asia - L 46 P 56 H 83/47



**Struttura metallo**  
*Metal frame- Estructura de metal:*

Opaco bianco gesso - Opaco antracite - Fango  
*Matt Chalk White - Matt Anthracite - Mud*  
Mate Blanco Yeso - Mate Antracita - Barro

ASIMET

273

281

301

444

▲ **Maggiorazione per finitura metallo optional**  
*Surcharge for optional metal finish* **+ 60**  
Incremento para acabado en metal opcional

Per imballo/ordine 1 pz. **+ 20**  
*For 1-piece package/order - Para embalaje/pedido de 1 pza.*

**N.B.: Piedino con feltro NON applicabile**

*N.B.: Felt-padded foot NOT available - N.B.: Pata con fieltro NO aplicable*



Kg 5,9 | M<sup>3</sup> 0,42 | Tessuto/Fabric/Tejido ml. 1,2 - pelle/leather/piel m<sup>2</sup> 2

# Sedie / Chairs / Sillas

▲ N.B. Finiture pag. 122

N.B.: Finishes page 122

N.B. Acabados página 122

1/One Amsterdam / Bora / Dublin / Easy / Maracaibo / Nairobi / Ecopelle Twist *Twist eco-leather* - Ecopiel Twist

A Boston / Spice / Marvel / Swing / Cotton / Tessuto cliente minimo 4 pz.

*Customer fabric, min. 4 pcs -Tejido cliente minimo 4 uds.*

B Cachemire / Daytona / Econabuk / Sogno / Ecopelle Vintage *Vintage eco-leather* - Ecopiel Vintage

*Pelle cliente minimo 4 pz. Min. 4 pcs must be ordered with customer's leather - Piel del cliente minimo 4 pzas.*

F Pelle Polo

| cod. | Cat. 1/ONE | Cat. A | Cat. B | Cat. F |
|------|------------|--------|--------|--------|
|------|------------|--------|--------|--------|

## Chicco - L 48 P 57 H 86/47



### Struttura metallo

*Metal frame- Estructura de metal:*

Opaco bianco gesso - Opaco antracite - Fango  
*Matt Chalk White - Matt Anthracite - Mud*  
 Mate Blanco Yeso - Mate Antracita - Barro

CHIMET

326

335

358

521

▲ Maggiorazione per finitura metallo optional  
*Surcharge for optional metal finish* + 60  
 Incremento para acabado en metal opcional

Per imballo/ordine 1 pz.  
*For 1-piece package/order - Para embalaje/pedido de 1 pza.* + 20

N.B.: Piedino con feltro NON applicabile

*N.B.: Felt-padded foot NOT available - N.B.: Pata con fieltro NO aplicable*

Kg 6,7 | M<sup>3</sup> 0,42 | Tessuto/Fabric/Tejido ml. 1,3 - pelle/leather/piel m<sup>2</sup> 2,2



## Dora - L 46 P 53 H 90/48



Flex System

### Struttura metallo

*Metal frame- Estructura de metal:*

Opaco bianco gesso - Opaco antracite - Fango  
*Matt Chalk White - Matt Anthracite - Mud*  
 Mate Blanco Yeso - Mate Antracita - Barro

DORMET

352

361

385

548

▲ Maggiorazione per finitura metallo optional  
*Surcharge for optional metal finish* + 60  
 Incremento para acabado en metal opcional

Per imballo 1 pz.  
*For 1-piece package - Para embalaje de 1 pza.* + 20

N.B.: Sedia fornita smontata

*N.B.: The chair is supplied unassembled - N.B.: La silla se entrega desmontada*

Kg 7 | M<sup>3</sup> 0,24 | Tessuto/Fabric/Tejido ml. 1 - pelle/leather/piel m<sup>2</sup> 1,7



## Elena - L 50 P 56 H 85/47



### Struttura metallo

*Metal frame- Estructura de metal:*

Opaco bianco gesso - Opaco antracite - Fango  
*Matt Chalk White - Matt Anthracite - Mud*  
 Mate Blanco Yeso - Mate Antracita - Barro

ELEMET

277

284

306

459

▲ Maggiorazione per finitura metallo optional  
*Surcharge for optional metal finish* + 60  
 Incremento para acabado en metal opcional

Per imballo/ordine 1 pz.  
*For 1-piece package/order - Para embalaje/pedido de 1 pza.* + 20

N.B.: Piedino con feltro NON applicabile

*N.B.: Felt-padded foot NOT available - N.B.: Pata con fieltro NO aplicable*

Kg 6,3 | M<sup>3</sup> 0,42 | Tessuto/Fabric/Tejido ml. 1 - pelle/leather/piel m<sup>2</sup> 1,5



## Gaia - L 43 P 53 H 94/48



### Struttura metallo

*Metal frame- Estructura de metal:*

Opaco bianco gesso - Opaco antracite - Fango  
*Matt Chalk White - Matt Anthracite - Mud*  
 Mate Blanco Yeso - Mate Antracita - Barro

GAIMET

246

253

273

416

▲ Maggiorazione per finitura metallo optional  
*Surcharge for optional metal finish* + 60  
 Incremento para acabado en metal opcional

Per imballo/ordine 1 pz.  
*For 1-piece package/order - Para embalaje/pedido de 1 pza.* + 20

N.B.: Piedino con feltro NON applicabile

*N.B.: Felt-padded foot NOT available - N.B.: Pata con fieltro NO aplicable*

Kg 5,8 | M<sup>3</sup> 0,42 | Tessuto/Fabric/Tejido ml. 0,9 - pelle/leather/piel m<sup>2</sup> 1,46



# Sedie / Chairs / Sillas

▲ N.B. Finiture pag. 122

N.B.: Finishes page 122

N.B. Acabados página 122

**1/One** Amsterdam / Bora / Dublin / Easy / Maracaibo / Nairobi / Ecopelle Twist *Twist eco-leather - Ecopiel Twist*

**A** Boston / Spice / Marvel / Swing / Cotton / Tessuto cliente minimo 4 pz.

*Customer fabric, min. 4 pcs -Tejido cliente minimo 4 uds.*

**B** Cachemire / Daytona / Econabuk / Sogno / Ecopelle Vintage *Vintage eco-leather - Ecopiel Vintage*

*Pelle cliente minimo 4 pz. Min. 4 pcs must be ordered with customer's leather - Piel del cliente minimo 4 pzas.*

**F** Pelle Polo

| cod. | Cat. 1/ONE | Cat. A | Cat. B | Cat. F |
|------|------------|--------|--------|--------|
|------|------------|--------|--------|--------|

## Gilda - L 45 P 56 H 85/47



### Struttura metallo

*Metal frame- Estructura de metal:*

Opaco bianco gesso - Opaco antracite - Fango

*Matt Chalk White - Matt Anthracite - Mud*

Mate Blanco Yeso - Mate Antracita - Barro

GILMES

307

317

346

508

### ▲ Maggiorezione per finitura metallo optional

*Surcharge for optional metal finish*

Incremento para acabado en metal opcional

+ 60

Per imballo/ordine 1 pz.

*For 1-piece package/order - Para embalaje/pedido de 1 pza.*

+ 20

Rivestimento aggiuntivo

*Additional upholstery*

Revestimiento adicional

GILRIV

162

171

199

-

No ecopelle  
Twist  
*Twist eco-leather  
not available*  
No Ecopiel  
Twist

No ecopelle  
Vintage  
*Vintage eco-leather  
not available*  
No Ecopiel  
Vintage

**N.B.: Piedino con feltro NON applicabile**

*N.B.: Felt-padded foot NOT available - N.B.: Pata con fieltro NO aplicable*



Kg 4,7 | M<sup>3</sup> 0,42 | Tessuto/Fabric/Tejido ml. 1,1 - pelle/leather/piel m<sup>2</sup> 1,55

## Sara - L 46 P 55 H 84/47,5



### Struttura metallo

*Metal frame- Estructura de metal:*

Opaco bianco gesso - Opaco antracite - Fango

*Matt Chalk White - Matt Anthracite - Mud*

Mate Blanco Yeso - Mate Antracita - Barro

SARMET

219

236

255

377

### ▲ Maggiorezione per finitura metallo optional

*Surcharge for optional metal finish*

Incremento para acabado en metal opcional

+ 60

Per imballo/ordine 1 pz.

*For 1-piece package/order - Para embalaje/pedido de 1 pza.*

+ 20

**N.B.: Piedino con feltro NON applicabile**

*N.B.: Felt-padded foot NOT available - N.B.: Pata con fieltro NO aplicable*



Kg 6,5 | M<sup>3</sup> 0,42 | Tessuto/Fabric/Tejido ml. 1,10 - pelle/leather/piel m<sup>2</sup> 1,8

## Susan - L 49 P 56 H 83/48



### Struttura metallo

*Metal frame- Estructura de metal:*

Opaco bianco gesso - Opaco antracite - Fango

*Matt Chalk White - Matt Anthracite - Mud*

Mate Blanco Yeso - Mate Antracita - Barro

SUSMET

231

239

259

400

### ▲ Maggiorezione per finitura metallo optional

*Surcharge for optional metal finish*

Incremento para acabado en metal opcional

+ 60

Per imballo 1 pz.

*For 1-piece package - Para embalaje de 1 pza.*

+ 20

**N.B.: No piedino con feltro optional**

*N.B.: No optional felt-padded foot - N.B.: No pata con fieltro opcional*



Kg 7 | M<sup>3</sup> 0,39 | Tessuto/Fabric/Tejido ml. 0,9 - pelle/leather/piel m<sup>2</sup> 1,5

# Sedie / Chairs / Sillas

▲ **N.B. Finiture pag. 122**  
N.B.: *Finishes page 122*  
N.B. *Acabados página 122*

**1/One** Amsterdam / Bora / Dublin / Easy / Maracaibo / Nairobi / Ecopelle Twist *Twist eco-leather - Ecopiel Twist*

**A** Boston / Spice / Marvel / Swing / Cotton / Tessuto cliente minimo 4 pz.  
*Customer fabric, min. 4 pcs -Tejido cliente minimo 4 uds.*

**B** Cachemire / Daytona / Econabuk / Sogno / Ecopelle Vintage *Vintage eco-leather - Ecopiel Vintage*  
Pelle cliente minimo 4 pz. *Min. 4 pcs must be ordered with customer's leather - Piel del cliente minimo 4 pzas.*

**F** Pelle Polo

## Piedino con feltro optional - *Optional felt-padded foot* - Pata con fieltro opcional



**Set 4 piedini**  
*Set of 4 feet*  
Kit de 4 pies

€ 5



# Sedie Boutique

Boutique chairs / Sillas Boutique



**Abba** p. 91



**Agata** p. 91



**Arisa** p. 91



**Arisa bicolore** p. 91



**Astoria** p. 92



**Carol** p. 92



**Eleonora** p. 92



**Havana** p. 92



**Jasmine** p. 93



**Jasmine Liscia** p. 93



**Lilium** p. 93



**Mia** p. 93



**Mimi** p. 94



**Mimi S** p. 94



**Nora** p. 94



**Ofra** p. 95



**Paris** p. 95



**Paris bicolore** p. 95



**Petra** p. 95



**Rock** p. 96



**Sofia** p. 96



**Tequila** p. 96



**Zenda** p. 96

# Sedie / Chairs / Sillas

▲ N.B. Finiture pag. 122

N.B.: Finitures page 122

N.B. Acabados página 122

1/One Amsterdam / Bora / Dublin / Easy / Maracaibo / Nairobi / Ecopelle Twist *Twist eco-leather* - Ecopiel Twist

**A** Boston / Spice / Marvel / Swing / Cotton / Tessuto cliente minimo 4 pz.

*Customer fabric, min. 4 pcs* -Tejido cliente minimo 4 uds.

**B** Cachemire / Daytona / Econabuk / Sogno / Ecopelle Vintage *Vintage eco-leather* - Ecopiel Vintage

*Pelle cliente minimo 4 pz. Min. 4 pcs must be ordered with customer's leather* - Piel del cliente minimo 4 pzas.

**F** Pelle Polo

cod. Cat. 1/ONE Cat. A Cat. B Cat. F

## Abba - L 46 P 56 H 89/47



### Struttura metallo

*Metal frame* - Estructura de metal:

Opaco bianco gesso - Opaco antracite - Fango  
*Matt Chalk White - Matt Anthracite - Mud*  
 Mate Blanco Yeso - Mate Antracita - Barro

▲ Maggiorazione per finitura metallo optional  
*Surcharge for optional metal finish* + 60  
 Incremento para acabado en metal opcional

Per imballo/ordine 1 pz. + 20  
*For 1-piece package/order - Para embalaje/pedido de 1 pza.*

ABBMET 306 314 334 497

**Bordino non disponibile nelle finiture: Ecopelle Twist, Ecopelle Vintage, Pelle**  
*Piping not available in the following finishes: Twist Eco-leather, Vintage co-leather, Leather*  
 Reborde no disponible en los acabados: Ecopiel Twist, Ecopiel Vintage, Piel

**N.B.: Piedino con feltro opzionale**

*N.B.: Feet available in the felt-padded option* - N.B.: Pata con fieltro opcional



Kg 5,6 | M<sup>3</sup> 0,50 | Tessuto/Fabric/Tejido ml. 1,1 - pelle/leather/piel m<sup>2</sup> 1,85

## Agata - L 52 P 46 H 84/48



### Seduta cinghiata

Seduta con fasce elastiche  
 all'interno della struttura  
*Seat with straps*  
 Seat containing elastic bands  
 inside the structure  
 Asiento con correas  
 Asiento con correas elásticas  
 en el interior de la estructura

### Struttura metallo

*Metal frame* - Estructura de metal:

Opaco bianco gesso - Opaco antracite - Fango  
*Matt Chalk White - Matt Anthracite - Mud*  
 Mate Blanco Yeso - Mate Antracita - Barro

▲ Maggiorazione per finitura metallo optional  
*Surcharge for optional metal finish* + 60  
 Incremento para acabado en metal opcional

Per imballo/ordine 1 pz. + 20  
*For 1-piece package/order - Para embalaje/pedido de 1 pza.*



AGAMET 348 360 392 616

Kg 7,5 | M<sup>3</sup> 0,49 | Tessuto/Fabric/Tejido ml. 1,3 - pelle/leather/piel m<sup>2</sup> 2,1

## Arisa - L 51 P 58 H 83/48



### Struttura metallo

*Metal frame* - Estructura de metal:

Opaco bianco gesso - Opaco antracite - Fango  
*Matt Chalk White - Matt Anthracite - Mud*  
 Mate Blanco Yeso - Mate Antracita - Barro

▲ Maggiorazione per finitura metallo optional  
*Surcharge for optional metal finish* + 60  
 Incremento para acabado en metal opcional

Per imballo/ordine 1 pz. + 20  
*For 1-piece package/order - Para embalaje/pedido de 1 pza.*



ARIMET 412 422 447 624

No tessuto Easy  
*Easy fabric not available*  
 No tejido Easy

No tessuto Marvel  
*Marvel fabric not available*  
 No tejido Marvel

No Econabuk  
*No Econabul*  
 No Econabuk

**N.B.: Sedia fornita smontata - N.B.: Piedino con feltro opzionale**

*N.B.: Chair supplied unassembled - N.B.: Optional felt-padded foot* - N.B.: Silla suministrada desmontada - N.B.: Pata con fieltro opcional

Kg 7 | M<sup>3</sup> 0,24 | Tessuto/Fabric/Tejido ml. 1,3 - pelle/leather/piel m<sup>2</sup> 2,1

## Arisa bicolore - L 51 P 58 H 83/48



**Tessuto A**  
*Fabric A*  
 Tejido A

**Tessuto B**  
*Fabric B*  
 Tejido B

### Struttura metallo

*Metal frame* - Estructura de metal:

Opaco bianco gesso - Opaco antracite - Fango  
*Matt Chalk White - Matt Anthracite - Mud*  
 Mate Blanco Yeso - Mate Antracita - Barro

▲ Maggiorazione per finitura metallo optional  
*Surcharge for optional metal finish* + 60  
 Incremento para acabado en metal opcional

Per imballo/ordine 1 pz. + 20  
*For 1-piece package/order - Para embalaje/pedido de 1 pza.*



ARIBCK 434 444 469 646

No tessuto Easy  
*Easy fabric not available*  
 No tejido Easy

No tessuto Marvel  
*Marvel fabric not available*  
 No tejido Marvel

No Econabuk  
*No Econabul*  
 No Econabuk

**Per finiture miste seduta/schienale e scocca fare riferimento alla fascia di prezzo più alta tra le due varianti scelte**  
*For mixed seat/back and frame finishes please refer to the highest price category of the two versions chosen*

*Para acabados mixtos asiento/respaldo y bastidor tomar como referencia la categoría de precio más alta entre las dos variantes elegidas*

**N.B.: Sedia fornita smontata - N.B.: Piedino con feltro opzionale**

*N.B.: Chair supplied unassembled - N.B.: Optional felt-padded foot* - N.B.: Silla suministrada desmontada - N.B.: Pata con fieltro opcional

Kg 7 | M<sup>3</sup> 0,24 | Tessuto/Fabric/Tejido ml. 1,3 - pelle/leather/piel m<sup>2</sup> 2,1

# Sedie / Chairs / Sillas

▲ N.B. Finiture pag. 122

N.B.: Finishes page 122

N.B. Acabados página 122

**1/One** Amsterdam / Bora / Dublin / Easy / Maracaibo / Nairobi / Ecopelle Twist *Twist eco-leather* - Ecopiel Twist

**A** Boston / Spice / Marvel / Swing / Cotton / Tessuto cliente minimo 4 pz.

*Customer fabric, min. 4 pcs* -Tejido cliente minimo 4 uds.

**B** Cachemire / Daytona / Econabuk / Sogno / Ecopelle Vintage *Vintage eco-leather* - Ecopiel Vintage

*Pelle cliente minimo 4 pz. Min. 4 pcs must be ordered with customer's leather* - Piel del cliente minimo 4 pzas.

**F** Pelle Polo

cod. Cat. 1/ONE Cat. A Cat. B Cat. F

## Astoria - L 56 P 56 H 85/47



### Struttura metallo

*Metal frame* - Estructura de metal:

Opaco bianco gesso - Opaco antracite - Fango  
*Matt Chalk White - Matt Anthracite - Mud*  
 Mate Blanco Yeso - Mate Antracita - Barro

▲ Maggiorazione per finitura metallo optional  
*Surcharge for optional metal finish* + 60  
 Incremento para acabado en metal opcional

Per imballo/ordine 1 pz.  
*For 1-piece package/order* - Para embalaje/pedido de 1 pza. + 20



**N.B.: Piedino con feltro optionale**

*N.B.: Feet available in the felt-padded option* - N.B.: Pata con fieltro opcional

Kg 8,0 | M<sup>3</sup> 0,50 | Tessuto/Fabric/Tejido ml. 1,5 - pelle/leather/piel m<sup>2</sup> 2,4

ASTMET 326 339 376 612

No tessuto Daytona  
*Daytona fabric not available*  
 No tejido Daytona

## Carol - L 51 P 56 H 83/48



### Struttura metallo

*Metal frame* - Estructura de metal:

Opaco bianco gesso - Opaco antracite - Fango  
*Matt Chalk White - Matt Anthracite - Mud*  
 Mate Blanco Yeso - Mate Antracita - Barro

▲ Maggiorazione per finitura metallo optional  
*Surcharge for optional metal finish* + 60  
 Incremento para acabado en metal opcional

Per imballo/ordine 1 pz.  
*For 1-piece package/order* - Para embalaje/pedido de 1 pza. + 20



**N.B.: Sedia fornita smontata - N.B.: Piedino con feltro optionale**

*N.B.: Chair supplied unassembled - N.B.: Optional felt-padded foot* - N.B.: Silla suministrada desmontada - N.B.: Pata con fieltro opcional

Kg 6,9 | M<sup>3</sup> 0,24 | Tessuto/Fabric/Tejido ml. 1,4 - pelle/leather/piel m<sup>2</sup> 2,2

CARMET 434 444 470 651

No tessuto Easy  
*Easy fabric not available*  
 No tejido Easy

No tessuto Marvel  
*Marvel fabric not available*  
 No tejido Marvel

No Econabuk  
*No Econabul*  
 No Econabuk

**Bordino non disponibile nelle finiture: Ecopelle Twist, Ecopelle Vintage, Pelle**

*Piping not available in the following finishes: Twist Eco-leather, Vintage eco-leather, Leather*

Reborde no disponible en los acabados: Ecopiel Twist, Ecopiel Vintage, Piel

## Eleonora - L 57 P 60 H 79/46,5



### Struttura metallo

*Metal frame* - Estructura de metal:

Opaco bianco gesso - Opaco antracite - Fango  
*Matt Chalk White - Matt Anthracite - Mud*  
 Mate Blanco Yeso - Mate Antracita - Barro

▲ Maggiorazione per finitura metallo optional  
*Surcharge for optional metal finish* + 60  
 Incremento para acabado en metal opcional

Per imballo 1 pz.  
*For 1-piece package* - Para embalaje de 1 pza. + 20



**N.B.: No piedino con feltro optional**

*N.B.: No optional felt-padded foot* - N.B.: No pata con fieltro opcional

Kg 7 | M<sup>3</sup> 0,39 | Tessuto/Fabric/Tejido ml. 1,3 - pelle/leather/piel m<sup>2</sup> 2,1

ELNMET 412 423 451 582

## Havana - L 56 P 58 H 88/47



### Struttura metallo

*Metal frame* - Estructura de metal:

Opaco bianco gesso - Opaco antracite - Fango  
*Matt Chalk White - Matt Anthracite - Mud*  
 Mate Blanco Yeso - Mate Antracita - Barro

▲ Maggiorazione per finitura metallo optional  
*Surcharge for optional metal finish* + 60  
 Incremento para acabado en metal opcional

Per imballo/ordine 1 pz.  
*For 1-piece package/order* - Para embalaje/pedido de 1 pza. + 20



**N.B.: Piedino con feltro optionale**

*N.B.: Feet available in the felt-padded option* - N.B.: Pata con fieltro opcional

Kg 9 | M<sup>3</sup> 0,50 | Tessuto/Fabric/Tejido ml. 1,7 - pelle/leather/piel m<sup>2</sup> 2,7

HAVMET 341 355 391 597

# Sedie / Chairs / Sillas

▲ N.B. Finiture pag. 122

N.B.: Finishes page 122

N.B. Acabados página 122

**1/One** Amsterdam / Bora / Dublin / Easy / Maracaibo / Nairobi / Ecopelle Twist *Twist eco-leather - Ecopiel Twist*

**A** Boston / Spice / Marvel / Swing / Cotton / Tessuto cliente minimo 4 pz.

*Customer fabric, min. 4 pcs -Tejido cliente minimo 4 uds.*

**B** Cachemire / Daytona / Econabuk / Sogno / Ecopelle Vintage *Vintage eco-leather - Ecopiel Vintage*

*Pelle cliente minimo 4 pz. Min. 4 pcs must be ordered with customer's leather - Piel del cliente minimo 4 pzas.*

**F** Pelle Polo

cod. Cat. 1/ONE Cat. A Cat. B Cat. F

## Jasmine - L 53 P 59 H 81/48



### Struttura metallo

*Metal frame- Estructura de metal:*

Opaco bianco gesso - Opaco antracite - Fango  
*Matt Chalk White - Matt Anthracite - Mud*  
 Mate Blanco Yeso - Mate Antracita - Barro

JASMET 393 404 433 626

▲ **Maggiorazione per finitura metallo optional**  
*Surcharge for optional metal finish* + 60  
 Incremento para acabado en metal opcional

Per imballo 1 pz.  
*For 1-piece package - Para embalaje de 1 pza.* + 20

**N.B.: Sedia fornita smontata**

*N.B.: The chair is supplied unassembled - N.B.: La silla se entrega desmontada*



Kg 7 | M<sup>3</sup> 0,29 | Tessuto/Fabric/Tejido ml. 1,3 - pelle/leather/piel m<sup>2</sup> 2,1

## Jasmine Liscia - L 53 P 59 H 81/48



### Struttura metallo

*Metal frame- Estructura de metal:*

Opaco bianco gesso - Opaco antracite - Fango  
*Matt Chalk White - Matt Anthracite - Mud*  
 Mate Blanco Yeso - Mate Antracita - Barro

JALMET 393 404 433 626

▲ **Maggiorazione per finitura metallo optional**  
*Surcharge for optional metal finish* + 60  
 Incremento para acabado en metal opcional

Per imballo 1 pz.  
*For 1-piece package - Para embalaje de 1 pza.* + 20

**N.B.: Sedia fornita smontata**

*N.B.: The chair is supplied unassembled - N.B.: La silla se entrega desmontada*



Kg 7 | M<sup>3</sup> 0,29 | Tessuto/Fabric/Tejido ml. 1,3 - pelle/leather/piel m<sup>2</sup> 2,1

## Lilium - L 48 P 58 H 74/47



### Struttura metallo

*Metal frame- Estructura de metal:*

Opaco bianco gesso - Opaco antracite - Fango  
*Matt Chalk White - Matt Anthracite - Mud*  
 Mate Blanco Yeso - Mate Antracita - Barro

LILMET 378 390 421 626

▲ **Maggiorazione per finitura metallo optional**  
*Surcharge for optional metal finish* + 60  
 Incremento para acabado en metal opcional

Per imballo/ordine 1 pz.  
*For 1-piece package/order - Para embalaje/pedido de 1 pza.* + 20

**N.B.: Piedino con feltro NON applicabile**

*N.B.: Felt-padded foot NOT available - N.B.: Pata con fieltro NO aplicable*



Kg 6,3 | M<sup>3</sup> 0,42 | Tessuto/Fabric/Tejido ml. 1,4 - pelle/leather/piel m<sup>2</sup> 2,5

## Mia - L 57 P 59 H 83/49



**Sedile e schienale  
 stoderabili**  
*Back and seat with  
 removable covers*  
 Asiento y respaldo  
 desenfundables

### Struttura metallo

*Metal frame- Estructura de metal:*

Opaco bianco gesso - Opaco antracite - Fango  
*Matt Chalk White - Matt Anthracite - Mud*  
 Mate Blanco Yeso - Mate Antracita - Barro

MIAMES 427 438 467 629

▲ **Maggiorazione per finitura metallo optional**  
*Surcharge for optional metal finish* + 60  
 Incremento para acabado en metal opcional

Per imballo/ordine 1 pz.  
*For 1-piece package/order - Para embalaje/pedido de 1 pza.* + 20

**N.B.: Sedia fornita smontata - N.B.: Piedino con feltro opzionale**

*N.B.: The chair is supplied unassembled - N.B.: Feet available in the felt-padded option - N.B.: La silla se entrega desmontada - N.B.: Pata con fieltro NO aplicable*



Kg 7,8 | M<sup>3</sup> 0,24 | Tessuto/Fabric/Tejido ml. 1,17 - pelle/leather/piel m<sup>2</sup> 1,9

# Sedie / Chairs / Sillas

▲ N.B. Finiture pag. 122

N.B.: Finitures page 122

N.B. Acabados página 122

**1/One** Amsterdam / Bora / Dublin / Easy / Maracaibo / Nairobi / Ecopelle Twist *Twist eco-leather - Ecopiel Twist*

**A** Boston / Spice / Marvel / Swing / Cotton / Tessuto cliente minimo 4 pz.

*Customer fabric, min. 4 pcs -Tejido cliente minimo 4 uds.*

**B** Cachemire / Daytona / Econabuk / Sogno / Ecopelle Vintage *Vintage eco-leather - Ecopiel Vintage*

*Pelle cliente minimo 4 pz. Min. 4 pcs must be ordered with customer's leather - Piel del cliente minimo 4 pzas.*

**F** Pelle Polo

cod. Cat. 1/ONE Cat. A Cat. B Cat. F

## Mimi - L 43 P 42 H 93/47



Non sfoderabile  
Not removable  
No removable

Flex System

### Struttura metallo

*Metal frame- Estructura de metal:*

Opaco bianco gesso - Opaco antracite - Fango  
*Matt Chalk White - Matt Anthracite - Mud*  
Mate Blanco Yeso - Mate Antracita - Barro

▲ Maggiorazione per finitura metallo optional  
*Surcharge for optional metal finish* + 60  
Incremento para acabado en metal opcional

Per imballo/ordine 1 pz.  
*For 1-piece package/order - Para embalaje/pedido de 1 pza.* + 20

MIMMET 218 225 241 368

**N.B.: Schienale Flex System**

*N.B.: System back panel - N.B.: Respaldo de la silla Flex System*

Kg 5,6 | M<sup>3</sup> 0,42 | Tessuto/Fabric/Tejido ml. 1,3 - pelle/leather/piel m<sup>2</sup> 2,1



## Mimi S - L 43 P 42 H 93/47



Sfoderabile  
Removable  
Removable

Flex System

### Struttura metallo

*Metal frame- Estructura de metal:*

Opaco bianco gesso - Opaco antracite - Fango  
*Matt Chalk White - Matt Anthracite - Mud*  
Mate Blanco Yeso - Mate Antracita - Barro

▲ Maggiorazione per finitura metallo optional  
*Surcharge for optional metal finish* + 60  
Incremento para acabado en metal opcional

Per imballo/ordine 1 pz.  
*For 1-piece package/order - Para embalaje/pedido de 1 pza.* + 20

MIMMES 240 247 263 390

Rivestimento aggiuntivo  
*Additional upholstery*  
Revestimiento adicional

MIMRIV 90 96 113 -

No ecopelle  
Twist  
*Twist eco-leather  
not available*  
No Ecopiel  
Twist

No ecopelle  
Vintage  
*Vintage eco-leather  
not available*  
No Ecopiel  
Vintage

**N.B.: Sedia Sfoderabile - N.B.: Schienale Flex System**

*N.B.: Removable Chair - N.B.: Flex System back panel - N.B.: Silla removable - N.B.: Respaldo de la silla Flex System*

Kg 5,6 | M<sup>3</sup> 0,42 | Tessuto/Fabric/Tejido ml. 1,3



## Nora - L 47 P 57 H 92/47



### Struttura metallo

*Metal frame- Estructura de metal:*

Opaco bianco gesso - Opaco antracite - Fango  
*Matt Chalk White - Matt Anthracite - Mud*  
Mate Blanco Yeso - Mate Antracita - Barro

▲ Maggiorazione per finitura metallo optional  
*Surcharge for optional metal finish* + 60  
Incremento para acabado en metal opcional

Per imballo/ordine 1 pz.  
*For 1-piece package/order - Para embalaje/pedido de 1 pza.* + 20

NORMET 371 384 421 655

No Easy  
No Easy  
No Easy

**N.B.: Piedino con feltro NON applicabile**

*N.B.: Felt-padded foot NOT available - N.B.: Pata con fieltro NO aplicable*

Kg 6,2 | M<sup>3</sup> 0,42 | Tessuto/Fabric/Tejido ml. 1,5 - pelle/leather/piel m<sup>2</sup> 2,5



# Sedie / Chairs / Sillas

▲ N.B. Finiture pag. 122  
N.B.: Finishes page 122  
N.B. Acabados página 122

1/One Amsterdam / Bora / Dublin / Easy / Maracaibo / Nairobi / Ecopelle Twist *Twist eco-leather* - Ecopiel Twist

A Boston / Spice / Marvel / Swing / Cotton / Tessuto cliente minimo 4 pz.  
*Customer fabric, min. 4 pcs* - Tejido cliente minimo 4 uds.

B Cachemire / Daytona / Econabuk / Sogno / Ecopelle Vintage *Vintage eco-leather* - Ecopiel Vintage  
Pelle cliente minimo 4 pz. *Min. 4 pcs must be ordered with customer's leather* - Piel del cliente minimo 4 pzas.

F Pelle Polo

cod. Cat. 1/ONE Cat. A Cat. B Cat. F

## Ofra - L 45 P 53 H 78/47



### Struttura metallo

*Metal frame* - Estructura de metal:

Opaco bianco gesso - Opaco antracite - Fango  
*Matt Chalk White - Matt Anthracite - Mud*  
Mate Blanco Yeso - Mate Antracita - Barro

▲ Maggiorazione per finitura metallo optional  
*Surcharge for optional metal finish* + 60  
Incremento para acabado en metal opcional

Per imballo/ordine 1 pz. + 20  
*For 1-piece package/order - Para embalaje/pedido de 1 pza.*

OFRMET

325

332

351

475

N.B.: Piedino con feltro optionale  
*N.B.: Optional felt-padded foot - N.B.: Pata con fieltro opcional*



Kg 6,8 | M<sup>3</sup> 0,42 | Tessuto/Fabric/Tejido ml. 1 - pelle/leather/piel m<sup>2</sup> 1,6

## Paris - L 51 P 57 H 86/48



### Struttura metallo

*Metal frame* - Estructura de metal:

Opaco bianco gesso - Opaco antracite - Fango  
*Matt Chalk White - Matt Anthracite - Mud*  
Mate Blanco Yeso - Mate Antracita - Barro

▲ Maggiorazione per finitura metallo optional  
*Surcharge for optional metal finish* + 60  
Incremento para acabado en metal opcional

Per imballo/ordine 1 pz. + 20  
*For 1-piece package/order - Para embalaje/pedido de 1 pza.*

PARMET

414

423

448

621

No tessuto Easy  
*Easy fabric not available*  
No tejido Easy

No tessuto Marvel  
*Marvel fabric not available*  
No tejido Marvel

No Econabuk  
*No Econabuk*  
No Econabuk

N.B.: Sedia fornita smontata - N.B.: Piedino con feltro optionale  
*N.B.: Chair supplied unassembled - N.B.: Optional felt-padded foot - N.B.: Silla suministrada desmontada - N.B.: Pata con fieltro opcional*



Kg 7,9 | M<sup>3</sup> 0,24 | Tessuto/Fabric/Tejido ml. 1,4 - pelle/leather/piel m<sup>2</sup> 2,2

## Paris Bicolor - L 51 P 57 H 86/48



Tessuto A  
*Fabric A*  
Tejido A

Tessuto B  
*Fabric B*  
Tejido B

### Struttura metallo

*Metal frame* - Estructura de metal:

Opaco bianco gesso - Opaco antracite - Fango  
*Matt Chalk White - Matt Anthracite - Mud*  
Mate Blanco Yeso - Mate Antracita - Barro

▲ Maggiorazione per finitura metallo optional  
*Surcharge for optional metal finish* + 60  
Incremento para acabado en metal opcional

Per imballo/ordine 1 pz. + 20  
*For 1-piece package/order - Para embalaje/pedido de 1 pza.*

PARBCK

436

445

470

643

No tessuto Easy  
*Easy fabric not available*  
No tejido Easy

No tessuto Marvel  
*Marvel fabric not available*  
No tejido Marvel

No Econabuk  
*No Econabuk*  
No Econabuk

Per finiture miste seduta/schienale e scocca fare riferimento alla fascia di prezzo più alta tra le due varianti scelte  
*For mixed seat/back and frame finishes please refer to the highest price category of the two versions chosen*

Para acabados mixtos asiento/respaldo y bastidor tomar como referencia la categoría de precio más alta entre las dos variantes elegidas

N.B.: Sedia fornita smontata - N.B.: Piedino con feltro optionale  
*N.B.: Chair supplied unassembled - N.B.: Optional felt-padded foot - N.B.: Silla suministrada desmontada - N.B.: Pata con fieltro opcional*



Kg 7,5 | M<sup>3</sup> 0,24 | Tessuto/Fabric/Tejido ml. 1,4 - pelle/leather/piel m<sup>2</sup> 2,2

## Petra - L 47 P 62 H 89/47



Flex System

### Struttura metallo

*Metal frame* - Estructura de metal:

Opaco bianco gesso - Opaco antracite - Fango  
*Matt Chalk White - Matt Anthracite - Mud*  
Mate Blanco Yeso - Mate Antracita - Barro

▲ Maggiorazione per finitura metallo optional  
*Surcharge for optional metal finish* + 60  
Incremento para acabado en metal opcional

Per imballo/ordine 1 pz. + 20  
*For 1-piece package/order - Para embalaje/pedido de 1 pza.*

PETMET

380

391

420

586

N.B.: Sedia fornita smontata - N.B.: Piedino con feltro NON applicabile  
*N.B.: Chair supplied unassembled - N.B.: Felt-padded foot NOT available - N.B.: Silla suministrada desmontada - N.B.: Pata con fieltro NO aplicable*



Kg 6,9 | M<sup>3</sup> 0,24 | Tessuto/Fabric/Tejido ml. 1,16 - pelle/leather/piel m<sup>2</sup> 1,9

# Sedie / Chairs / Sillas

▲ N.B. Finiture pag. 122  
N.B.: Finishes page 122  
N.B. Acabados página 122

1/One Amsterdam / Bora / Dublin / Easy / Maracaibo / Nairobi / Ecopelle Twist *Twist eco-leather* - Ecopiel Twist

A Boston / Spice / Marvel / Swing / Cotton / Tessuto cliente minimo 4 pz.  
*Customer fabric, min. 4 pcs* - Tejido cliente minimo 4 uds.

B Cachemire / Daytona / Econabuk / Sogno / Ecopelle Vintage *Vintage eco-leather* - Ecopiel Vintage  
Pelle cliente minimo 4 pz. *Min. 4 pcs must be ordered with customer's leather* - Piel del cliente minimo 4 pzas.

F Pelle Polo

| cod. | Cat. 1/ONE | Cat. A | Cat. B | Cat. F |
|------|------------|--------|--------|--------|
|------|------------|--------|--------|--------|

## Rock - L 45 P 41 H 89/48



### Struttura metallo

*Metal frame* - Estructura de metal:

Opaco bianco gesso - Opaco antracite - Fango  
*Matt Chalk White - Matt Anthracite - Mud*  
Mate Blanco Yeso - Mate Antracita - Barro

ROCMET

325

334

358

521

▲ Maggiorazione per finitura metallo optional  
*Surcharge for optional metal finish* + 60  
Incremento para acabado en metal opcional

Per imballo/ordine 1 pz.  
*For 1-piece package/order* - Para embalaje/pedido de 1 pza. + 20



Kg 7,5 | M<sup>3</sup> 0,42 | Tessuto/Fabric/Tejido ml. 1 - pelle/leather/piel m<sup>2</sup> 1,5

## Sofia - L 49 P 55 H 84/47



### Struttura metallo

*Metal frame* - Estructura de metal:

Opaco bianco gesso - Opaco antracite - Fango  
*Matt Chalk White - Matt Anthracite - Mud*  
Mate Blanco Yeso - Mate Antracita - Barro

SOFMET

326

339

373

598

▲ Maggiorazione per finitura metallo optional  
*Surcharge for optional metal finish* + 60  
Incremento para acabado en metal opcional

Per imballo/ordine 1 pz.  
*For 1-piece package/order* - Para embalaje/pedido de 1 pza. + 20



N.B.: Piedino con feltro optionale  
*N.B.: Optional felt-padded foot* - N.B.: Pata con fieltro opcional

Kg 7,7 | M<sup>3</sup> 0,42 | Tessuto/Fabric/Tejido ml. 1,7 - pelle/leather/piel m<sup>2</sup> 2,7

## Tequila - L 48 P 57 H 89/47



### Struttura metallo

*Metal frame* - Estructura de metal:

Opaco bianco gesso - Opaco antracite - Fango  
*Matt Chalk White - Matt Anthracite - Mud*  
Mate Blanco Yeso - Mate Antracita - Barro

TEQMET

327

340

379

622

▲ Maggiorazione per finitura metallo optional  
*Surcharge for optional metal finish* + 60  
Incremento para acabado en metal opcional

Per imballo/ordine 1 pz.  
*For 1-piece package/order* - Para embalaje/pedido de 1 pza. + 20



N.B.: Piedino con feltro optionale  
*N.B.: Optional felt-padded foot* - N.B.: Pata con fieltro opcional

Kg 7,7 | M<sup>3</sup> 0,48 | Tessuto/Fabric/Tejido ml. 1,6 - pelle/leather/piel m<sup>2</sup> 2,5

## Zenda - L 47 P 57 H 84/47



### Struttura metallo

*Metal frame* - Estructura de metal:

Opaco bianco gesso - Opaco antracite - Fango  
*Matt Chalk White - Matt Anthracite - Mud*  
Mate Blanco Yeso - Mate Antracita - Barro

ZENMET

274

282

305

462

▲ Maggiorazione per finitura metallo optional  
*Surcharge for optional metal finish* + 60  
Incremento para acabado en metal opcional

Per imballo/ordine 1 pz.  
*For 1-piece package/order* - Para embalaje/pedido de 1 pza. + 20



N.B.: Piedino con feltro NON applicabile  
*N.B.: Felt-padded foot NOT available* - N.B.: Pata con fieltro NO aplicable

Kg 7,3 | M<sup>3</sup> 0,42 | Tessuto/Fabric/Tejido ml. 1,2 - pelle/leather/piel m<sup>2</sup> 2

# Sedie / Chairs / Sillas

▲ N.B. Finiture pag. 122

N.B.: Finites page 122

N.B. Acabados página 122

**1/0ne** Amsterdam / Bora / Dublin / Easy / Maracaibo / Nairobi / Ecopelle Twist *Twist eco-leather - Ecopiel Twist*

**A** Boston / Spice / Marvel / Swing / Cotton / **Tessuto cliente minimo 4 pz.**

*Customer fabric, min. 4 pcs - Tejido cliente minimo 4 uds.*

**B** Cachemire / Daytona / Econabuk / Sogno / **Ecopelle Vintage** *Vintage eco-leather - Ecopiel Vintage*

*Pelle cliente minimo 4 pz. Min. 4 pcs must be ordered with customer's leather - Piel del cliente minimo 4 pzas.*

**F** Pelle Polo

## Piedino con feltro optional - *Optional felt-padded foot* - Pata con fieltro opcional



**Set 4 piedini**

*Set of 4 feet*

*Kit de 4 pies*

**€ 5**

# Sedie Atelier

Atelier chairs / Sillas Atelier



**Queen** p. 99



**Queen bicolor** p. 99



**Louis imbottita** p. 99



**Louis paglia** p. 99



**Rachele** p. 100



**Rachele bicolor** p. 100



**Renoir** p. 100



**Renoir bicolor** p. 100



**Seventy** p. 101



**Seventy bicolor** p. 101

# Sedie / Chairs / Sillas

▲ N.B. Finiture pag. 122

N.B.: Finitures page 122

N.B. Acabados página 122

**1/One** Amsterdam / Bora / Dublin / Easy / Maracaibo / Nairobi / Ecopelle Twist *Twist eco-leather - Ecopiel Twist*

**A** Boston / Spice / Marvel / Swing / Cotton / Tessuto cliente minimo 4 pz.

*Customer fabric, min. 4 pcs -Tejido cliente minimo 4 uds.*

**B** Cachemire / Daytona / Econabuk / Sogno / Ecopelle Vintage *Vintage eco-leather - Ecopiel Vintage*

*Pelle cliente minimo 4 pz. Min. 4 pcs must be ordered with customer's leather - Piel del cliente minimo 4 pzas.*

**F** Pelle Polo

cod. Cat. 1/ONE Cat. A Cat. B Cat. F

## Queen - L 51 P 56 H 83/47



### Struttura metallo

*Metal frame - Estructura de metal:*

Opaco bianco gesso - Opaco antracite - Fango  
*Matt Chalk White - Matt Anthracite - Mud*  
 Mate Blanco Yeso - Mate Antracita - Barro

▲ **Maggiorazione per finitura metallo optional**  
*Surcharge for optional metal finish* + 60  
 Incremento para acabado en metal opcional

Per imballo 1 pz. + 20  
*For 1-piece package - Para embalaje de 1 pza.*



**N.B.: Sedia fornita smontata**

*N.B.: The chair is supplied unassembled - N.B.: La silla se entrega desmontada*

Kg 7 | M<sup>3</sup> 0,52 | Tessuto/Fabric/Tejido ml. 1,4 - pelle/leather/piel m<sup>2</sup> 2,2

## Queen Bicolor - L 51 P 56 H 83/47



**Tessuto A**  
*Fabric A*  
 Tejido A

**Tessuto B**  
*Fabric B*  
 Tejido B

### Struttura metallo

*Metal frame - Estructura de metal:*

Opaco bianco gesso - Opaco antracite - Fango  
*Matt Chalk White - Matt Anthracite - Mud*  
 Mate Blanco Yeso - Mate Antracita - Barro

▲ **Maggiorazione per finitura metallo optional**  
*Surcharge for optional metal finish* + 60  
 Incremento para acabado en metal opcional

Per imballo 1 pz. + 20  
*For 1-piece package - Para embalaje de 1 pza.*



**N.B.: Sedia fornita smontata**

*N.B.: The chair is supplied unassembled - N.B.: La silla se entrega desmontada*

Kg 8 | M<sup>3</sup> 0,52 | Tessuto/Fabric/Tejido ml. 1,4 - pelle/leather/piel m<sup>2</sup> 2,2

**Per finiture miste seduta/schienale e scocca fare riferimento alla fascia di prezzo più alta tra le due varianti scelte**  
*For mixed seat/back and frame finishes please refer to the highest price category of the two versions chosen*  
 Para acabados mixtos asiento/respaldo y bastidor tomar como referencia la categoría de precio más alta entre las dos variantes elegidas

## Louis imbottita - L 42 P 50 H 80/48



### Struttura legno

*Wooden frame - Estructura madera:*

Frassino tinto: Noce - Carbone - Naturale  
*Stained ash: Walnut - Coal - Natural*  
 Fresno teñido: Nogal - Carbón - Natural

Per imballo 1 pz. + 20  
*For 1-piece package - Para embalaje de 1 pza.*



Kg 4,47 | M<sup>3</sup> 0,42 | Tessuto/Fabric/Tejido ml. 0,65 - pelle/leather/piel m<sup>2</sup> 1

## Louis paglia - L 42 P 50 H 80/48



### Struttura legno

*Wooden frame - Estructura madera:*

Frassino tinto: Noce - Carbone - Naturale  
*Stained ash: Walnut - Coal - Natural*  
 Fresno teñido: Nogal - Carbón - Natural

Per imballo 1 pz. + 20  
*For 1-piece package - Para embalaje de 1 pza.*



Kg 4,47 | M<sup>3</sup> 0,42 |

# Sedie / Chairs / Sillas

▲ N.B. Finiture pag. 122  
N.B.: Finitures page 122  
N.B. Acabados página 122

1/One Amsterdam / Bora / Dublin / Easy / Maracaibo / Nairobi / Ecopelle Twist *Twist eco-leather* - Ecopiel Twist

**A** Boston / Spice / Marvel / Swing / Cotton / Tessuto cliente minimo 4 pz.  
*Customer fabric, min. 4 pcs* -Tejido cliente minimo 4 uds.

**B** Cachemire / Daytona / Econabuk / Sogno / Ecopelle Vintage *Vintage eco-leather* - Ecopiel Vintage  
Pelle cliente minimo 4 pz. *Min. 4 pcs must be ordered with customer's leather* - Piel del cliente minimo 4 pzas.

**F** Pelle Polo

cod. Cat. 1/ONE Cat. A Cat. B Cat. F

## Rachele - L 68 P 60 H 83/46



### Struttura metallo

*Metal frame* - Estructura de metal:

Opaco bianco gesso - Opaco antracite - Fango  
*Matt Chalk White - Matt Anthracite - Mud*  
Mate Blanco Yeso - Mate Antracita - Barro

RACMET

451

464

494

701

▲ Maggiorazione per finitura metallo optional  
*Surcharge for optional metal finish* + 60  
Incremento para acabado en metal opcional

Per imballo 1 pz. + 20  
*For 1-piece package* - Para embalaje de 1 pza.



**N.B.: Sedia fornita smontata**

*N.B.: The chair is supplied unassembled* - N.B.: La silla se entrega desmontada

Kg 7 | M<sup>3</sup> 0,32 | Tessuto/Fabric/Tejido ml. 1,4 - pelle/leather/piel m<sup>2</sup> 2,2

## Rachele Bicolor - L 68 P 60 H 83/46



**Tessuto A**  
*Fabric A*  
Tejido A

**Tessuto B**  
*Fabric B*  
Tejido B

### Struttura metallo

*Metal frame* - Estructura de metal:

Opaco bianco gesso - Opaco antracite - Fango  
*Matt Chalk White - Matt Anthracite - Mud*  
Mate Blanco Yeso - Mate Antracita - Barro

RACBCK

473

486

516

723

▲ Maggiorazione per finitura metallo optional  
*Surcharge for optional metal finish* + 60  
Incremento para acabado en metal opcional

Per imballo 1 pz. + 20  
*For 1-piece package* - Para embalaje de 1 pza.



**N.B.: Sedia fornita smontata**

*N.B.: The chair is supplied unassembled* - N.B.: La silla se entrega desmontada

Kg 7 | M<sup>3</sup> 0,32 | Tessuto/Fabric/Tejido ml. 1,4 - pelle/leather/piel m<sup>2</sup> 2,2

## Renoir - L 51 P 56 H 85/46



### Struttura metallo

*Metal frame* - Estructura de metal:

Opaco bianco gesso - Opaco antracite - Fango  
*Matt Chalk White - Matt Anthracite - Mud*  
Mate Blanco Yeso - Mate Antracita - Barro

RENMET

646

659

696

931

▲ Maggiorazione per finitura metallo optional  
*Surcharge for optional metal finish* + 60  
Incremento para acabado en metal opcional

Per imballo 1 pz. + 20  
*For 1-piece package* - Para embalaje de 1 pza.



**N.B.: Sedia fornita smontata**

*N.B.: The chair is supplied unassembled* - N.B.: La silla se entrega desmontada

Kg 7 | M<sup>3</sup> 0,52 | Tessuto/Fabric/Tejido ml. 1,7 - pelle/leather/piel m<sup>2</sup> 2,7

## Renoir Bicolor - L 51 P 56 H 85/46



**Tessuto A**  
*Fabric A*  
Tejido A

**Tessuto B**  
*Fabric B*  
Tejido B

### Struttura metallo

*Metal frame* - Estructura de metal:

Opaco bianco gesso - Opaco antracite - Fango  
*Matt Chalk White - Matt Anthracite - Mud*  
Mate Blanco Yeso - Mate Antracita - Barro

RENBCK

668

681

718

953

▲ Maggiorazione per finitura metallo optional  
*Surcharge for optional metal finish* + 60  
Incremento para acabado en metal opcional

Per imballo 1 pz. + 20  
*For 1-piece package* - Para embalaje de 1 pza.



**N.B.: Sedia fornita smontata**

*N.B.: The chair is supplied unassembled* - N.B.: La silla se entrega desmontada

Kg 8 | M<sup>3</sup> 0,52 | Tessuto/Fabric/Tejido ml. 1,7 - pelle/leather/piel m<sup>2</sup> 2,7

Per finiture miste seduta/schienale e scocca fare riferimento alla fascia di prezzo più alta tra le due varianti scelte  
*For mixed seat/back and frame finishes please refer to the highest price category of the two versions chosen*  
Para acabados mixtos asiento/respaldo y bastidor tomar como referencia la categoría de precio más alta entre las dos variantes elegidas

Per finiture miste seduta/schienale e scocca fare riferimento alla fascia di prezzo più alta tra le due varianti scelte  
*For mixed seat/back and frame finishes please refer to the highest price category of the two versions chosen*  
Para acabados mixtos asiento/respaldo y bastidor tomar como referencia la categoría de precio más alta entre las dos variantes elegidas

# Sedie / Chairs / Sillas

▲ N.B. Finiture pag. 122  
N.B.: Finishes page 122  
N.B. Acabados página 122

1/One Amsterdam / Bora / Dublin / Easy / Maracaibo / Nairobi / Ecopelle Twist *Twist eco-leather - Ecopiel Twist*

A Boston / Spice / Marvel / Swing / Cotton / Tessuto cliente minimo 4 pz.  
*Customer fabric, min. 4 pcs -Tejido cliente minimo 4 uds.*

B Cachemire / Daytona / Econabuk / Sogno / Ecopelle Vintage *Vintage eco-leather - Ecopiel Vintage*  
Pelle cliente minimo 4 pz. *Min. 4 pcs must be ordered with customer's leather - Piel del cliente minimo 4 pzas.*

F Pelle Polo

| cod. | Cat. 1/ONE | Cat. A | Cat. B | Cat. F |
|------|------------|--------|--------|--------|
|------|------------|--------|--------|--------|

## Seventy - L 48 P 60 H 83/48



**Struttura metallo**  
*Metal frame- Estructura de metal:*

Opaco bianco gesso - Opaco antracite - Fango  
*Matt Chalk White - Matt Anthracite - Mud*  
Mate Blanco Yeso - Mate Antracita - Barro

SEVMET

549

560

591

797

▲ **Maggiorazione per finitura metallo optional**  
*Surcharge for optional metal finish* + 60  
Incremento para acabado en metal opcional

Per imballo 1 pz.  
*For 1-piece package - Para embalaje de 1 pza.* + 20



Kg 8 | M<sup>3</sup> 0,52 | Tessuto/Fabric/Tejido ml. 1,2 - pelle/leather/piel m<sup>2</sup> 2,0

## Seventy Bicolor - L 48 P 60 H 83/48



**Tessuto A**  
*Fabric A*  
Tejido A

**Tessuto B**  
*Fabric B*  
Tejido B

**Struttura metallo**  
*Metal frame- Estructura de metal:*

Opaco bianco gesso - Opaco antracite - Fango  
*Matt Chalk White - Matt Anthracite - Mud*  
Mate Blanco Yeso - Mate Antracita - Barro

SEVBCK

571

582

613

819

▲ **Maggiorazione per finitura metallo optional**  
*Surcharge for optional metal finish* + 60  
Incremento para acabado en metal opcional

Per imballo 1 pz.  
*For 1-piece package - Para embalaje de 1 pza.* + 20



Per finiture miste seduta/schienale e scocca fare riferimento alla fascia di prezzo più alta tra le due varianti scelte  
*For mixed seat/back and frame finishes please refer to the highest price category of the two versions chosen*  
Para acabados mixtos asiento/respaldo y bastidor tomar como referencia la categoría de precio más alta entre las dos variantes elegidas

Kg 8 | M<sup>3</sup> 0,52 | Tessuto/Fabric/Tejido ml. 1,3 - pelle/leather/piel m<sup>2</sup> 2,0



# Poltroncine Sgabelli

# Poltroncine

Armchairs / Butacas



**Arisa** p. 105



**Arisa bicolor** p. 105



**Carol** p. 105



**Chicco** p. 105



**Lilium** p. 106



**Paris** p. 106



**Paris bicolor** p. 106



**Sofia** p. 106

# Poltroncine / Armchairs / Butacas

▲ N.B. Finiture pag. 122  
N.B.: Finishes page 122  
N.B. Acabados página 122

1/One Amsterdam / Bora / Dublin / Easy / Maracaibo / Nairobi / Ecopelle Twist *Twist eco-leather* - Ecopiel Twist

**A** Boston / Spice / Marvel / Swing / Cotton / Tessuto cliente minimo 4 pz.  
*Customer fabric, min. 4 pcs* - Tejido cliente minimo 4 uds.

**B** Cachemire / Daytona / Econabuk / Sogno / Ecopelle Vintage *Vintage eco-leather* - Ecopiel Vintage  
Pelle cliente minimo 4 pz. *Min. 4 pcs must be ordered with customer's leather* - Piel del cliente minimo 4 pzas.

**F** Pelle Polo

## Arisa - L 58 P 61 H 82/47



**Struttura metallo**  
*Metal frame* - Estructura de metal  
Opaco bianco gesso - Opaco antracite - Fango  
*Matt Chalk White - Matt Anthracite - Mud*  
Mate Blanco Yeso - Mate Antracita - Barro

▲ **Maggiorazione per finitura metallo optional**  
*Surcharge for optional metal finish*  
Incremento para acabado en metal opcional **+ 90**

PARIMET

523

535

568

807

No tessuto Easy  
*Easy fabric not available*  
No tejido Easy

No tessuto Marvel  
*Marvel fabric not available*  
No tejido Marvel

No Econabuk  
*No Econabul*  
No Econabuk

**N.B.: Poltroncina fornita smontata - N.B.: Piedino con feltro optionale**

*N.B.: Armchair supplied unassembled - N.B.: Optional felt-padded foot - N.B.: Butaca suministrada desmontada - N.B.: Pata con fieltro opcional*

Kg 8,3 | M<sup>3</sup> 0,32 | Tessuto/Fabric/Tejido ml. 1,6 - pelle/leather/piel m<sup>2</sup> 2,6



## Arisa bicolor - L 58 P 61 H 82/47



**Tessuto A**  
*Fabric A*  
Tejido A

**Tessuto B**  
*Fabric B*  
Tejido B

**Struttura metallo**  
*Metal frame* - Estructura de metal  
Opaco bianco gesso - Opaco antracite - Fango  
*Matt Chalk White - Matt Anthracite - Mud*  
Mate Blanco Yeso - Mate Antracita - Barro

▲ **Maggiorazione per finitura metallo optional**  
*Surcharge for optional metal finish*  
Incremento para acabado en metal opcional **+ 90**

PARIBCK

545

557

590

829

No tessuto Easy  
*Easy fabric not available*  
No tejido Easy

No tessuto Marvel  
*Marvel fabric not available*  
No tejido Marvel

No Econabuk  
*No Econabul*  
No Econabuk

**Per finiture miste seduta/schienale e scocca fare riferimento alla fascia di prezzo più alta tra le due varianti scelte**  
*For mixed seat/back and frame finishes please refer to the highest price category of the two versions chosen*  
Para acabados mixtos asiento/respaldo y bastidor tomar como referencia la categoría de precio más alta entre las dos variantes elegidas

**N.B.: Poltroncina fornita smontata - N.B.: Piedino con feltro optionale**

*N.B.: Armchair supplied unassembled - Optional felt-padded foot - N.B.: Butaca suministrada desmontada - Pata con fieltro opcional*

Kg 8,3 | M<sup>3</sup> 0,32 | Tessuto/Fabric/Tejido ml. 1,6 - pelle/leather/piel m<sup>2</sup> 2,6



## Carol - L 58 P 57 H 82/47



**Struttura metallo**  
*Metal frame* - Estructura de metal  
Opaco bianco gesso - Opaco antracite - Fango  
*Matt Chalk White - Matt Anthracite - Mud*  
Mate Blanco Yeso - Mate Antracita - Barro

▲ **Maggiorazione per finitura metallo optional**  
*Surcharge for optional metal finish*  
Incremento para acabado en metal opcional **+ 90**

PCARMET

504

517

556

799

No tessuto Easy  
*Easy fabric not available*  
No tejido Easy

No tessuto Marvel  
*Marvel fabric not available*  
No tejido Marvel

No Econabuk  
*No Econabul*  
No Econabuk

**Bordino non disponibile nelle finiture: Ecopelle Twist, Ecopelle Vintage, Pelle**  
*Piping not available in the following finishes: Twist Eco-leather, Vintage eco-leather, Leather*  
Reborde no disponible en los acabados: Ecopiel Twist, Ecopiel Vintage, Piel

**N.B.: Poltroncina fornita smontata - N.B.: Piedino con feltro optionale**

*N.B.: Armchair supplied unassembled - Optional felt-padded foot - N.B.: Butaca suministrada desmontada - Pata con fieltro opcional*

Kg 8 | M<sup>3</sup> 0,32 | Tessuto/Fabric/Tejido ml. 1,5 - pelle/leather/piel m<sup>2</sup> 2,4



## Chicco - L 58 P 60 H 83/49



**Struttura metallo**  
*Metal frame* - Estructura de metal  
Opaco bianco gesso - Opaco antracite - Fango  
*Matt Chalk White - Matt Anthracite - Mud*  
Mate Blanco Yeso - Mate Antracita - Barro

▲ **Maggiorazione per finitura metallo optional**  
*Surcharge for optional metal finish*  
Incremento para acabado en metal opcional **+ 90**

PCHIMET

454

470

514

792

**N.B.: Piedino con feltro optionale**  
*N.B.: Optional felt-padded foot - N.B.: Pata con fieltro opcional*

Kg 8,7 | M<sup>3</sup> 0,32 | Tessuto/Fabric/Tejido ml. 1,8 - pelle/leather/piel m<sup>2</sup> 2,9



# Poltroncine / Armchairs / Butacas

▲ N.B. Finiture pag. 122

N.B.: Finishes page 122

N.B. Acabados página 122

1/One Amsterdam / Bora / Dublin / Easy / Maracaibo / Nairobi / Ecopelle Twist *Twist eco-leather* - Ecopiel Twist

A Boston / Spice / Marvel / Swing / Cotton / Tessuto cliente minimo 4 pz.

*Customer fabric, min. 4 pcs* - Tejido cliente minimo 4 uds.


B Cachemire / Daytona / Econabuk / Sogno / Ecopelle Vintage *Vintage eco-leather* - Ecopiel Vintage

*Pelle cliente minimo 4 pz. Min. 4 pcs must be ordered with customer's leather* - Piel del cliente minimo 4 pzas.

F Pelle Polo

cod. Cat. 1/ONE Cat. A Cat. B Cat. F

## Lilium - L 58 P 57 H 83/47



### Struttura metallo

*Metal frame* - Estructura de metal:

Opaco bianco gesso - Opaco antracite - Fango  
*Matt Chalk White - Matt Anthracite - Mud*  
 Mate Blanco Yeso - Mate Antracita - Barro

PULMET

439

455

497

766

▲ **Maggiorazione per finitura metallo optional**  
*Surcharge for optional metal finish*  
 Incremento para acabado en metal opcional **+ 90**

No tessuto  
 Daytona  
*Daytona fabric not available*  
 No tejido Daytona

N.B.: Piedino con feltro NON applicabile

*N.B.: Felt-padded foot NOT available* - N.B.: Pata con fieltro NO aplicable



Kg 6,4 | M<sup>3</sup> 0,31 | Tessuto/Fabric/Tejido ml. 1,8 - pelle/leather/piel m<sup>2</sup> 3

## Paris - L 57 P 60 H 81/47



### Struttura metallo

*Metal frame* - Estructura de metal:

Opaco bianco gesso - Opaco antracite - Fango  
*Matt Chalk White - Matt Anthracite - Mud*  
 Mate Blanco Yeso - Mate Antracita - Barro

PPARMET

533

545

577

789

▲ **Maggiorazione per finitura metallo optional**  
*Surcharge for optional metal finish*  
 Incremento para acabado en metal opcional **+ 90**

No tessuto Easy  
*Easy fabric not available*  
 No tejido Easy

No tessuto  
 Marvel  
*Marvel fabric not available*  
 No tejido Marvel

No Econabuk  
*No Econabuk*  
 No Econabuk

N.B.: Poltroncina fornita smontata - N.B.: Piedino con feltro opzionale

*N.B.: Armchair supplied unassembled - N.B.: Optional felt-padded foot* - N.B.: Butaca suministrada desmontada - N.B.: Pata con fieltro opcional



Kg 7,5 | M<sup>3</sup> 0,32 | Tessuto/Fabric/Tejido ml. 1,7 - pelle/leather/piel m<sup>2</sup> 2,7

## Paris bicolor - L 57 P 60 H 81/47



**Tessuto A**  
*Fabric A*  
 Tejido A

**Tessuto B**  
*Fabric B*  
 Tejido B

### Struttura metallo

*Metal frame* - Estructura de metal:

Opaco bianco gesso - Opaco antracite - Fango  
*Matt Chalk White - Matt Anthracite - Mud*  
 Mate Blanco Yeso - Mate Antracita - Barro

PPARBCK

555

567

599

811

▲ **Maggiorazione per finitura metallo optional**  
*Surcharge for optional metal finish*  
 Incremento para acabado en metal opcional **+ 90**

No tessuto Easy  
*Easy fabric not available*  
 No tejido Easy

No tessuto  
 Marvel  
*Marvel fabric not available*  
 No tejido Marvel

No Econabuk  
*No Econabuk*  
 No Econabuk

**Per finiture miste seduta/schienale e scocca fare riferimento alla fascia di prezzo più alta tra le due varianti scelte**

*For mixed seat/back and frame finishes please refer to the highest price category of the two versions chosen*

*Para acabados mixtos asiento/respaldo y bastidor tomar como referencia la categoría de precio más alta entre las dos variantes elegidas*

N.B.: Poltroncina fornita smontata - N.B.: Piedino con feltro opzionale

*N.B.: Armchair supplied unassembled - Optional felt-padded foot* - N.B.: Butaca suministrada desmontada - Pata con fieltro opcional



Kg 7,5 | M<sup>3</sup> 0,32 | Tessuto/Fabric/Tejido ml. 1,7 - pelle/leather/piel m<sup>2</sup> 2,7

## Sofia - L 58 P 60 H 82/48



### Struttura metallo

*Metal frame* - Estructura de metal:

Opaco bianco gesso - Opaco antracite - Fango  
*Matt Chalk White - Matt Anthracite - Mud*  
 Mate Blanco Yeso - Mate Antracita - Barro

PSOFMET

428

447

498

811

▲ **Maggiorazione per finitura metallo optional**  
*Surcharge for optional metal finish*  
 Incremento para acabado en metal opcional **+ 90**

N.B.: Piedino con feltro opzionale

*N.B.: Optional felt-padded foot* - N.B.: Pata con fieltro opcional



Kg 7,5 | M<sup>3</sup> 0,31 | Tessuto/Fabric/Tejido ml. 2 - pelle/leather/piel m<sup>2</sup> 3,2

**1/One** Amsterdam / Bora / Dublin / Easy / Maracaibo / Nairobi / Ecopelle Twist *Twist eco-leather - Ecopiel Twist*

**A** Boston / Spice / Marvel / Swing / Cotton / Tessuto cliente minimo 4 pz.  
*Customer fabric, min. 4 pcs -Tejido cliente minimo 4 uds.*

**B** Cachemire / Daytona / Econabuk / Sogno / Ecopelle Vintage *Vintage eco-leather - Ecopiel Vintage*  
Pelle cliente minimo 4 pz. *Min. 4 pcs must be ordered with customer's leather - Piel del cliente minimo 4 pzas.*

**F** Pelle Polo

### **Piedino con feltro optional - Optional felt-padded foot - Pata con fieltro opcional**



**Set 4 piedini**  
*Set of 4 feet*  
Kit de 4 pies

**€ 5**

# Sgabelli

Stools / Taburetes



**Arisa** p. 109



**Arisa bicolor** p. 109



**Carol** p. 109



**Elena** p. 109



**Fez** p. 110



**July** p. 110



**Paris** p. 110



**Paris bicolor** p. 110



**Sara** p. 111

# Sgabelli / Stools / Taburetes

▲ N.B. Finiture pag. 122

N.B.: Finitures page 122

N.B. Acabados página 122

1/One Amsterdam / Bora / Dublin / Easy / Maracaibo / Nairobi / Ecopelle Twist *Twist eco-leather* - Ecopiel Twist

A Boston / Spice / Marvel / Swing / Cotton / Tessuto cliente minimo 4 pz.

*Customer fabric, min. 4 pcs* - Tejido cliente minimo 4 uds.

B Cachemire / Daytona / Econabuk / Sogno / Ecopelle Vintage *Vintage eco-leather* - Ecopiel Vintage

*Pelle cliente minimo 4 pz. Min. 4 pcs must be ordered with customer's leather* - Piel del cliente minimo 4 pzas.

F Pelle Polo

cod. Cat. 1/ONE Cat. A Cat. B Cat. F

## Arisa - L 51 P 57 H 96/65



**Struttura metallo**  
*Metal frame* - Estructura de metal

Opaco bianco gesso - Opaco antracite - Fango  
*Matt Chalk White - Matt Anthracite - Mud*  
Mate Blanco Yeso - Mate Antracita - Barro

SARIMET

492

503

531

715

▲ **Maggiorazione per finitura metallo optional**  
*Surcharge for optional metal finish*  
Incremento para acabado en metal opcional **+ 85**

No tessuto Easy  
*Easy fabric not available*  
No tejido Easy

No tessuto Marvel  
*Marvel fabric not available*  
No tejido Marvel

No Econabuk  
*No Econabul*  
No Econabuk

N.B.: Piedino con feltro optionale

*N.B.: Optional felt-padded foot* - N.B.: Pata con fieltro opcional



Kg 8,9 | M° 0,30 | Tessuto/Fabric/Tejido ml. 1,3 - pelle/leather/piel m° 2,1

## Arisa bicolor - L 51 P 57 H 96/65



**Tessuto A**  
*Fabric A*  
Tejido A

**Tessuto B**  
*Fabric B*  
Tejido B

**Struttura metallo**  
*Metal frame* - Estructura de metal

Opaco bianco gesso - Opaco antracite - Fango  
*Matt Chalk White - Matt Anthracite - Mud*  
Mate Blanco Yeso - Mate Antracita - Barro

SARIBCK

514

525

553

737

▲ **Maggiorazione per finitura metallo optional**  
*Surcharge for optional metal finish*  
Incremento para acabado en metal opcional **+ 85**

No tessuto Easy  
*Easy fabric not available*  
No tejido Easy

No tessuto Marvel  
*Marvel fabric not available*  
No tejido Marvel

No Econabuk  
*No Econabul*  
No Econabuk

**Per finiture miste seduta/schienale e scocca fare riferimento alla fascia di prezzo più alta tra le due varianti scelte**

*For mixed seat/back and frame finishes please refer to the highest price category of the two versions chosen*

*Para acabados mixtos asiento/respaldo y bastidor tomar como referencia la categoría de precio más alta entre las dos variantes elegidas*

N.B.: Piedino con feltro optionale

*N.B.: Optional felt-padded foot* - N.B.: Pata con fieltro opcional



Kg 8,9 | M° 0,30 | Tessuto/Fabric/Tejido ml. 1,3 - pelle/leather/piel m° 2,1

## Carol - L 51 P 57 H 96/65



**Struttura metallo**  
*Metal frame* - Estructura de metal

Opaco bianco gesso - Opaco antracite - Fango  
*Matt Chalk White - Matt Anthracite - Mud*  
Mate Blanco Yeso - Mate Antracita - Barro

SCARMET

488

498

524

702

▲ **Maggiorazione per finitura metallo optional**  
*Surcharge for optional metal finish*  
Incremento para acabado en metal opcional **+ 85**

No tessuto Easy  
*Easy fabric not available*  
No tejido Easy

No tessuto Marvel  
*Marvel fabric not available*  
No tejido Marvel

No Econabuk  
*No Econabul*  
No Econabuk

**Bordino non disponibile nelle finiture: Ecopelle Twist, Ecopelle Vintage, Pelle**

*Piping not available in the following finishes: Twist Eco-leather, Vintage co-leather, Leather*

*Reborde no disponible en los acabados: Ecopiel Twist, Ecopiel Vintage, Piel*

N.B.: Piedino con feltro optionale

*N.B.: Optional felt-padded foot* - N.B.: Pata con fieltro opcional



Kg 8,9 | M° 0,30 | Tessuto/Fabric/Tejido ml. 1,4 - pelle/leather/piel m° 2,2

## Elena - L 48 P 52 H 105/66



**Struttura metallo**  
*Metal frame* - Estructura de metal

Opaco bianco gesso - Opaco antracite - Fango  
*Matt Chalk White - Matt Anthracite - Mud*  
Mate Blanco Yeso - Mate Antracita - Barro

SELEMET

421

429

455

625

▲ **Maggiorazione per finitura metallo optional**  
*Surcharge for optional metal finish*  
Incremento para acabado en metal opcional **+ 85**

N.B.: Piedino con feltro optionale

*N.B.: Optional felt-padded foot* - N.B.: Pata con fieltro opcional



Kg 7,7 | M° 0,30 | Tessuto/Fabric/Tejido ml. 1 - pelle/leather/piel m° 1,7

# Sgabelli / Stools / Taburetes

▲ N.B. Finiture pag. 122  
N.B.: Finishes page 122  
N.B. Acabados página 122

1/One Amsterdam / Bora / Dublin / Easy / Maracaibo / Nairobi / Ecopelle Twist *Twist eco-leather* - Ecopiel Twist

A Boston / Spice / Marvel / Swing / Cotton / Tessuto cliente minimo 4 pz.  
*Customer fabric, min. 4 pcs* -Tejido cliente minimo 4 uds.

B Cachemire / Daytona / Econabuk / Sogno / Ecopelle Vintage *Vintage eco-leather* - Ecopiel Vintage  
Pelle cliente minimo 4 pz. *Min. 4 pcs must be ordered with customer's leather* - Piel del cliente minimo 4 pzas.

F Pelle Polo

|  | cod. | Cat. 1/ONE | Cat. A | Cat. B | Cat. F |
|--|------|------------|--------|--------|--------|
|--|------|------------|--------|--------|--------|

## Fez - L 34 P 34 H 65



### Struttura metallo

*Metal frame* - Estructura de metal:

Opaco bianco gesso - Opaco antracite - Fango  
*Matt Chalk White - Matt Anthracite - Mud*  
Mate Blanco Yeso - Mate Antracita - Barro

SFEZMET

297

304

322

449

▲ Maggiorazione per finitura metallo optional  
*Surcharge for optional metal finish*  
Incremento para acabado en metal opcional

+ 85

N.B.: Piedino con feltro NON applicabile

N.B.: *Felt-padded foot NOT available* - N.B.: Pata con fieltro NO aplicable



Kg 6,5 | M<sup>3</sup> 0,16 | Tessuto/*Fabric*/Tejido ml. 0,8 - pelle/*leather*/piel m<sup>2</sup> 1,2

## July - L 41 P 41 H 80/65



### Struttura metallo

*Metal frame* - Estructura de metal:

Opaco bianco gesso - Opaco antracite - Fango  
*Matt Chalk White - Matt Anthracite - Mud*  
Mate Blanco Yeso - Mate Antracita - Barro

SJULMET

266

270

280

365

### Sedile legno

*Wooden seat* - Asiento madera:

Rovere impiallacciato tinto  
(naturale, carbone, termocotto)  
*Stained oak veneer (Natural, Charcoal or Heat-treated)*  
Roble chapado teñido (natural, carbón, termotratado)

SJULMEL

237

-

-

-

▲ Maggiorazione per finitura metallo optional  
*Surcharge for optional metal finish*  
Incremento para acabado en metal opcional

+ 85

N.B.: Piedino con feltro NON applicabile

N.B.: *Felt-padded foot NOT available* - N.B.: Pata con fieltro NO aplicable



Kg 6,1 | M<sup>3</sup> 0,16 | Tessuto/*Fabric*/Tejido ml. 0,4 - pelle/*leather*/piel m<sup>2</sup> 0,7

## Paris - L 51 P 57 H 93/65



### Struttura metallo

*Metal frame* - Estructura metal:

Opaco bianco gesso - Opaco antracite - Fango  
*Matt Chalk White - Matt Anthracite - Mud*  
Mate Blanco Yeso - Mate Antracita - Barro

SPARMET

491

501

526

702

▲ Maggiorazione per finitura metallo optional  
*Surcharge for optional metal finish*  
Incremento para acabado en metal opcional

+ 85

No tessuto Easy  
*Easy fabric not available*  
No tejido Easy

No tessuto Marvel  
*Marvel fabric not available*  
No tejido Marvel

No Econabuk  
*No Econabul*  
No Econabuk

N.B.: Piedino con feltro opzionale

N.B.: *Optional felt-padded foot* - N.B.: Pata con fieltro opcional



Kg 7,5 | M<sup>3</sup> 0,30 | Tessuto/*Fabric*/Tejido ml. 1,4 - pelle/*leather*/piel m<sup>2</sup> 2,2

## Paris bicolore - L 51 P 57 H 93/65



Tessuto A  
*Fabric A*  
Tejido A

Tessuto B  
*Fabric B*  
Tejido B

### Struttura metallo

*Metal frame* - Estructura metal:

Opaco bianco gesso - Opaco antracite - Fango  
*Matt Chalk White - Matt Anthracite - Mud*  
Mate Blanco Yeso - Mate Antracita - Barro

SPARBCK

513

523

548

724

▲ Maggiorazione per finitura metallo optional  
*Surcharge for optional metal finish*  
Incremento para acabado en metal opcional

+ 85

No tessuto Easy  
*Easy fabric not available*  
No tejido Easy

No tessuto Marvel  
*Marvel fabric not available*  
No tejido Marvel

No Econabuk  
*No Econabul*  
No Econabuk

Per finiture miste seduta/schienale e scocca fare riferimento alla fascia di prezzo più alta tra le due varianti scelte  
*For mixed seat/back and frame finishes please refer to the highest price category of the two versions chosen*  
Para acabados mixtos asiento/respaldo y bastidor tomar como referencia la categoría de precio más alta entre las dos variantes elegidas

N.B.: Piedino con feltro opzionale

N.B.: *Optional felt-padded foot* - N.B.: Pata con fieltro opcional



Kg 7,5 | M<sup>3</sup> 0,30 | Tessuto/*Fabric*/Tejido ml. 1,4 - pelle/*leather*/piel m<sup>2</sup> 2,2

# Sgabelli / Stools / Taburetes

▲ **N.B. Finiture pag. 122**  
*N.B.: Finishes page 122*  
*N.B. Acabados página 122*

**1/One** Amsterdam / Bora / Dublin / Easy / Maracaibo / Nairobi / Ecopelle Twist *Twist eco-leather - Ecopiel Twist*

**A** Boston / Spice / Marvel / Swing / Cotton / Tessuto cliente minimo 4 pz.  
*Customer fabric, min. 4 pcs -Tejido cliente minimo 4 uds.*

**B** Cachemire / Daytona / Econabuk / Sogno / Ecopelle Vintage *Vintage eco-leather - Ecopiel Vintage*  
 Pelle cliente minimo 4 pz. *Min. 4 pcs must be ordered with customer's leather - Piel del cliente minimo 4 pzas.*

**F** Pelle Polo

| cod. | Cat. 1/ONE | Cat. A | Cat. B | Cat. F |
|------|------------|--------|--------|--------|
|------|------------|--------|--------|--------|

## Sara - L 46 P 47 H 106/65



**Struttura metallo**  
*Metal frame- Estructura de metal:*

Opaco bianco gesso - Opaco antracite - Fango  
*Matt Chalk White - Matt Anthracite - Mud*  
 Mate Blanco Yeso - Mate Antracita - Barro

|         |     |     |     |     |
|---------|-----|-----|-----|-----|
| SSARMET | 329 | 360 | 376 | 536 |
|---------|-----|-----|-----|-----|

▲ **Maggiorazione per finitura metallo optional**  
*Surcharge for optional metal finish* **+ 85**  
 Incremento para acabado en metal opcional

**N.B.: Piedino con feltro NON applicabile**

*N.B.: Felt-padded foot NOT available - N.B.: Pata con fieltro NO aplicable*



Kg 8,7 | M<sup>3</sup> 0,30 | Tessuto/Fabric/Tejido ml. 1,0 - pelle/leather/piel m<sup>2</sup> 1,6

## Piedino con feltro optional - Optional felt-padded foot - Pata con fieltro opcional

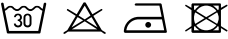





















**Set 4 piedini**  
*Set of 4 feet* **€ 5**  
 Kit de 4 pies

# Manutenzione tessuto e pelle

Fabric and leather care instructions / Mantenimiento de tejido y piel




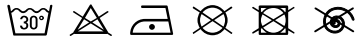

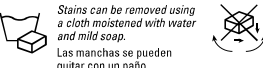

| Categoria<br>Category<br>Categoría | Nome<br>Name<br>Nombre                         | Composizione<br>Composition<br>Composición  | Certificazione ignifugo<br>Fire-retardant certification<br>Certificación ignífugo |
|------------------------------------|--|---|---|
| 1/One                              | <b>AMSTERDAM velluto</b>                       | 100% <b>Poliestere</b> / Polyester / Poliéster (PL)   | BS 5852 0<br>EN 1021 1  |
|                                    | <b>BORA microfibra</b>                         | 100% <b>Poliestere</b> / Polyester / Poliéster (PL)   | BS 5852 0   |
|                                    | <b>DUBLIN</b>                                  | 100% <b>Poliestere</b> / Polyester / Poliéster (PL)   | BS 5852 0<br>EN 1021 1  |
|                                    | <b>MARACAIBO</b>                               | 100% <b>Poliestere</b> / Polyester / Poliéster (PL)   |   |
|                                    | <b>NAIROBI</b>                                 | 100% <b>Poliestere</b> / Polyester / Poliéster (PL)   | BS 5852 0<br>EN 1021 1  |
|                                    | <b>ECOPELLE TWIST</b><br>Eco-leather / Ecopiel | 90 % <b>Compound PVC</b> / PVC compound / Compuesto de PVC<br>10% <b>Poliestere</b> / Polyester / Poliéster (PL)  | BS 5852 1 - EN 1021 1/2<br>TB 117-2013 - NFPA 260 class 1                         |
|                                    | <b>EASY</b>                                    | 100% <b>Poliestere</b> / Polyester / Poliéster (PL)   |   |
| A                                  | <b>SPICE</b>                                   | 100% <b>Poliestere</b> / Polyester / Poliéster (PL)   |   |
|                                    | <b>MARVEL</b>                                  | 100% <b>Poliestere</b> / Polyester / Poliéster (PL)   |   |
|                                    | <b>COTTON CLUB</b>                             | 70 % <b>Cotone</b> / Cotton / Algodón (CO) - 10% <b>Poliestere</b> / Polyester / Poliéster (PL)<br>10% <b>Acrilico</b> / Acrylic / Acrílico (PC) - 10% <b>Altre fibre</b> / Other fibers / Otras fibras (AF)  |   |
|                                    | <b>SWING</b>                                   | 57 % <b>Cotone</b> / Cotton / Algodón (CO) - 18% <b>Poliestere</b> / Polyester / Poliéster (PL)<br>18% <b>Viscosa</b> / Viscose / Viscosa (VI) - 5% <b>Acrilico</b> / Acrylic / Acrílico (PC)<br>2% <b>Altre fibre</b> / Other fibers / Otras fibras (AF) |   |
|                                    | <b>BOSTON</b>                                  | 100% <b>Poliestere</b> / Polyester / Poliéster (PL)   | BS 5852 1<br>EN 1021 1<br>TB 117  |

| <b>Test abrasione/solidità</b><br><i>Abrasion/wear resistance test</i><br>Prueba abrasión/solidez   | <b>Altro</b><br><i>Other</i><br>Otro   | <b>Lavaggio</b><br><i>Washing</i><br>Lavado  | <b>Altro</b><br><i>Other</i><br>Otro   |
|---|--|--|--|
| EN ISO 12947 1,2 >100.000   | WATER REPELLENT  |    |                       |
| EN12947 1,2 >100.000<br>EN ISO 105 x12<br>RUBBING DRY 5<br>RUBBING WET 5  | WATER REPELLENT<br>EN ISO 13934 1<br>Resistenza Trazione / <i>Tensile resistance</i> / Resistencia a la tracción<br>(Ordito / <i>Weft</i> / Urdimbre 14,1% - Trama / <i>Warp</i> / Trama 21,4%)<br>EN ISO 13937 3<br>Resistenza Lacerazione / <i>Tear resistance</i> / Resistencia al desgarramiento<br>(Ordito / <i>Weft</i> / Urdimbre 85,7N - Trama / <i>Warp</i> / Trama 95,6N)<br>EN ISO 13936 2<br>Resistenza Scorrimento Cintura / <i>Resistance to yarn slippage</i> / Resistencia al deslizamiento costura<br>(Ordito / <i>Weft</i> / Urdimbre 2,3mm – Trama / <i>Warp</i> / Trama 3,0mm)<br>EN ISO 105 B02 2<br>Resistenza Luce / <i>Colour fastness to light</i> / Resistencia a la luz 5   |    |                       |
| EN ISO 12947 1,2 >100.000   | WATER REPELLENT  |    |                       |
| >100.000<br>PILLING 5 - RUBBING DRY 4<br>RUBBING WET 3/4  | WATER REPELLENT<br>IRRESTRINGIBILE / <i>SHRINKPROOF</i> / INENCOGIBILE<br>Resistenza Scorrimento / <i>Slippage resistance</i> / Resistencia al deslizamiento<br>(Ordito / <i>Weft</i> / Urdimbre 3, Trama / <i>Warp</i> / Trama 5)   |    |                       |
| EN ISO 12947 1,2 >100.000   | WATER REPELLENT  |   |                      |
| EN ISO 5470-2 > 50.000<br>EN ISO 105 X12<br>RUBBING DRY 5 - RUBBING WET 5   | EN ISO 105 B02 Solidità Luce / <i>Colour fastness to light</i> / Solidez a la luz 5<br>EN ISO 1421 Resistenza Rottura / <i>Tensile strength</i> / Resistencia a la rotura<br>(Ordito / <i>Weft</i> / Urdimbre 300N - Trama / <i>Warp</i> / Trama 200N)   |  |  |
| EN ISO 12947 2 >50.000<br>EN ISO 12945 2 - PILLING 4/5<br>EN ISO 105 X12<br>RUBBING DRY 4/5 - RUBBING WET 4/5                               | EN ISO 105 B02<br>Resistenza Luce / <i>Colour fastness to light</i> / Resistencia a la luz 4   |  |                     |
| EN ISO 12945 2 >40.000<br>EN ISO 105 X12<br>RUBBING DRY 4/5 - RUBBING WET 4<br>EN ISO 105 B02 - XENOTEST 4                                  | EN ISO 105 B02<br>Resistenza Luce / <i>Colour fastness to light</i> / Resistencia a la luz 4<br>EN ISO 13934 1 Resistenza Trazione / <i>Tensile resistance</i> / Resistencia a la tracción (Ordito / <i>Weft</i> / Urdimbre 2200 - Trama 1260)<br>EN ISO 13937 3 Resistenza Lacerazione / <i>Tear resistance</i> / Resistencia al desgarramiento<br>(Ordito / <i>Weft</i> / Urdimbre 240 - Trama / <i>Warp</i> / Trama 96)<br>EN ISO 13936 2 Resistenza Scorrimento Cintura / <i>Resistance to yarn slippage</i> / Resistencia al deslizamiento costura<br>(Ordito / <i>Weft</i> / Urdimbre 3,2 mm – Trama / <i>Warp</i> / Trama 3,3 mm)   |  |  |
| EN ISO 12947 2 >50.000<br>EN ISO 105 X12<br>RUBBING DRY 4/5<br>RUBBING WET 4/5<br>EN ISO 105 B02<br>XENOTEST 4                              | EN ISO 105 B02 Resistenza Luce / <i>Colour fastness to light</i> / Resistencia a la luz 4<br>EN ISO 13934 1 Resistenza Trazione / <i>Tensile resistance</i> / Resistencia a la tracción (Ordito / <i>Weft</i> / Urdimbre 670 - Trama / <i>Warp</i> / Trama 820)<br>EN ISO 13937 3 Resistenza Lacerazione / <i>Tear resistance</i> / Resistencia al desgarramiento<br>(Ordito / <i>Weft</i> / Urdimbre 57 - Trama / <i>Warp</i> / Trama 33)<br>EN ISO 13936 2 Resistenza Scorrimento Cintura / <i>Resistance to yarn slippage</i> / Resistencia al deslizamiento costura<br>(Ordito / <i>Weft</i> / Urdimbre 1,4 mm – Trama / <i>Warp</i> / Trama 1,2 mm)   |  |  |
| EN ISO 12945-2 - PILLING 4<br>EN ISO 105 X12<br>RUBBING DRY 4/5 - RUBBING WET 4<br>EN ISO 105 B02 - XENOTEST 4/5                            | EN ISO 105 B02 Resistenza Luce / <i>Colour fastness to light</i> / Resistencia a la luz 4/5  |  | <br><b>RECYCLED</b> |
| EN ISO 12945-2 - PILLING 4<br>EN ISO 105 X12<br>RUBBING DRY 4/5 - RUBBING WET 4<br>EN ISO 105 B02 - XENOTEST 4/5                            | EN ISO 105 B02 Resistenza Luce / <i>Colour fastness to light</i> / Resistencia a la luz 4/5  |  | <br><b>RECYCLED</b> |
| EN ISO 12947 1,2 >80.000<br>EN ISO 12945 2<br>PILLING 4/5<br>EN ISO 105-X12<br>RUBBING DRY 5 - RUBBING WET 5<br>EN ISO 105 B02 XENOTEST 4/5 | <b>TRASPIRANTE</b><br>EN ISO 105B02 Resistenza Luce / <i>Colour fastness to light</i> / Resistencia a la luz 4/5<br>EN ISO 13937 3 Resistenza Lacerazione / <i>Tear resistance</i> / Resistencia al desgarramiento (Ordito / <i>Weft</i> / Urdimbre 117,1N – Trama / <i>Warp</i> / Trama 29,4N)<br>EN ISO 13934 1 Resistenza Trazione / <i>Tensile resistance</i> / Resistencia a la tracción (Ordito / <i>Weft</i> / Urdimbre 2170N – Trama / <i>Warp</i> / Trama 630N)<br>EN ISO 13936 2 Resistenza Scorrimento Cintura / <i>Resistance to yarn slippage</i> / Resistencia al deslizamiento costura (Ordito / <i>Weft</i> / Urdimbre 2,5 mm – Trama / <i>Warp</i> / Trama 3,0 mm)<br>EN ISO 105 B02 Solidità Colore / <i>Solidità Colore</i> / Solidità Colore 4/5 |  |  |

# Manutenzione tessuto e pelle

*Fabric and leather care instructions / Mantenimiento de tejido y piel*

| <b>Categoria</b><br><i>Category</i><br>Categoría | <b>Nome</b><br><i>Name</i><br>Nombre                    | <b>Composizione</b><br><i>Composition</i><br>Composición   | <b>Certificazione ignifugo</b><br><i>Fire-retardant certification</i><br>Certificación ignífugo |
|--|---|--|---|
| <b>B</b>   | <b>CACHEMIRE</b>  | <b>100% Poliestere</b> / Polyester / Poliéster (PL)  |   |
|  | <b>DAYTONA</b>  | <b>51% Poliestere</b> / Polyester / Poliéster (PL)<br><b>38% Acetato</b> / Acetate / Acetato<br><b>11% Poliammide</b> / Polyamide / Poliamida  | BS 5852 0,1<br>EN 1021 1,2  |
|  | <b>SOGNO</b>  | <b>100% Poliestere</b> / Polyester / Poliéster (PL)  |   |
|  | <b>ECONABUK</b>   | <b>41% Poliuretano</b> / Polyurethane / Polyuréthane (PU)<br><b>47% Poliestere</b> / Polyester / Poliéster (PL)<br><b>9% Cotone</b> / Cotton / Algodón (CO)<br><b>3% Colla</b> / Glue / Pegamento  |   |
|  | <b>ECOPELLE VINTAGE</b><br><i>Eco-leather / Ecopiel</i> | <b>80% Polivinilcloruro</b> / Polyvinyl Chloride / Policloruro de vinilo (PVC)<br><b>2% Poliuretano</b> / Polyurethane / Polyuréthane (PU)<br><b>18% Poliestere</b> / Polyester / Poliéster (PL)   | BS 5852 1<br>EN 1021 1,2<br>UNI 9175 1/M  |
| <b>F</b>   | <b>PELLE POLO</b><br><i>Leather / Piel</i>              | <b>Origine animale: bovino</b> / Origin: Raw Hides / Origen animal: bovino<br><b>Provenienza: Europa</b> / Place of origin: European / Procedencia: Europa<br><b>Tipo di Concia: ai Sali di cromo</b> / Tanning: chrome salts / Tipo de curtido: con sales de cromo<br><b>Tipo di tintura: all'anilina passante in botte</b> / Dyeing: aniline through-dyeing / Tipo de tintura: anilina teñida en barril<br><b>Tipologia: fiore smerigliato e stampato Uruguay</b> / Typology: corrected and printed grain Uruguay / Tipologia: flor esmerilado y estampado Uruguay | BS 5852 1<br>TB 117-2013  |

| <b>Test abrasione/solidità</b><br><i>Abrasion/wear resistance test</i><br>Prueba abrasión/solidez  | <b>Altro</b><br><i>Other</i><br>Otro  | <b>Lavaggio</b><br><i>Washing</i><br>Lavado   | <b>Altro</b><br><i>Other</i><br>Otro  |
|--|---|---|---|
| EN ISO 12947 2 >35.000<br>EN ISO 105-X12<br>RUBBING DRY 4/5<br>RUBBING WET 4<br>EN ISO 105 B02 XENOTEST 4  | WATER REPELLENT<br>EN ISO 13936 2<br>(Ordito / <i>Weft</i> / Urdimbre 4 mm – Trama / <i>Warp</i> / Trama 2 mm)  |   |  |
| EN ISO 12947 1,2 >200.000<br>EN ISO 121945 2<br>PILLING >5<br>EN ISO 13934-1<br>EN ISO 105-X12<br>RUBBING DRY 4<br>RUBBING WET 4<br>EN ISO 105 B02<br>XENOTEST 6 | DIN 53859 5 Resistenza Lacerazione / <i>Tear resistance</i> / Resistencia al desgarramiento<br>(Ordito / <i>Weft</i> / Urdimbre >20N – Trama / <i>Warp</i> / Trama >3N)<br>EN ISO 13934 1 Resistenza Trazione / <i>Tensile resistance</i> / Resistencia a la tracción >350N<br>DIN 53868 Resistenza Cucitura / <i>Resistance to yarn slippage</i> / Resistencia al deslizamiento costura<br>(Ordito / <i>Weft</i> / Urdimbre <4 mm – Trama / <i>Warp</i> / Trama >6 mm)<br>Fabrics Recommended For Homes With Pets<br>SAFE FRONT® |   | <b>AQUACLEAN<br/>EXTREME</b>  |
| PILLING 4 >100.000<br>RUBBING DRY 4<br>RUBBING WET 4<br>XENOTEST 4/5   | WATER REPELLENT<br>IRRESTRINGIBILE / <i>SHRINKPROOF</i> / INENCOGIBLE<br>Resistenza Scorrimento / <i>Slippage resistance</i> / Resistencia al deslizamiento<br>(Ordito / <i>Weft</i> / Urdimbre 2 mm – Trama / <i>Warp</i> / Trama 1 mm)  |   |  |
|  |   | <p>Eventuali macchie si possono eliminare usando un panno inumidito con acqua e sapone neutro.</p> <p><i>Stains can be removed using a cloth moistened with water and mild soap.</i></p> <p>Las manchas se pueden quitar con un paño humedecido con agua y un jabón suave.</p> <p>Non strofinare ma tamponare delicatamente dai bordi al centro della macchia</p> <p><i>Do not rub but dab the stain gently from the edges to the centre.</i></p> <p>No lo frote sino presione suavemente desde los bordes hacia el centro de la mancha.</p>  |   |
| EN ISO 5470-2 >50.000<br>EN ISO 105 X12<br>RUBBING DRY 4/5<br>RUBBING WET 4/5<br>EN ISO 105 B02<br>XENOTEST 6  | EN ISO 2411<br>Adesione / <i>Coating adhesion strength</i> / Resistencia a la flexión 35<br>UNI 4818 13<br>Resistenza Flessioni / <i>Flexural strength</i> / Resistencia a la flexión 150.000<br>EN ISO 1421 Resistenza Trazione / <i>Tensile resistance</i> / Resistencia a la tracción (Ordito / <i>Weft</i> / Urdimbre 515 – Trama / <i>Warp</i> / Trama 300)  |   |   |
|  |   |   |   |

# Sistemi di apertura

## Evo System apertura con maniglia

*Evo System opening mechanism with handle* / **Evo System** apertura con tirador

Le due allunghe laterali e tutto il meccanismo che permetterà la loro apertura, sono all'interno di un elegante struttura che contiene tutto. Per allungare il tavolo basta tirare la maniglia dal lato del capotavola e, con due dita, alzare la prolunga: il meccanismo porterà automaticamente l'allunga in battuta con il piano e con il profilo. Un sistema innovativo di allunga che mette la funzionalità al primo posto senza rinunciare all'estetica.

*An elegant frame encloses two extension leaves, one at each end of the table, and the whole mechanism that pulls them out. To extend the table simply pull the handle at the head of the table and lift the extension leaf with two fingers: the mechanism will immediately lock the extension leaf into place so that it is flush with the table top and edge. This innovative table extension system focuses on functionality without detracting from aesthetics.*


Las dos extensiones laterales y todo el mecanismo que permite su apertura están dentro de una elegante estructura que aloja todos los componentes. Para extender la mesa basta tirar del tirador por el lado de la cabecera de la mesa y levantar la extensión con dos dedos: el mecanismo desplazará automáticamente la extensión alineándola con el sobre y con el perfil. Un sistema de extensión innovador que pone en primer plano la funcionalidad sin renunciar a la estética.

### TAVOLI DISPONIBILI CON **EVO SYSTEM**

*Tables available with **Evo System***

Mesas disponibles con **Evo System**

|                |       |
|----------------|-------|
| <b>ARCUS</b>   | p. 59 |
| <b>BALTIK</b>  | p. 63 |
| <b>TIFFANY</b> | p. 78 |



## Spin System rotazione del piano

*Spin System rotating top* / **Spin System** rotación del sobre

Comodissimo sistema di apertura che permette di allungare il tavolo con la semplice rotazione del piano.

*A very convenient opening system by which the table can be extended by simply rotating the top.*

Comodissimo sistema de apertura que permite extender la mesa con una simple rotación del sobre.

### TAVOLI DISPONIBILI CON **SPIN SYSTEM**

*Tables available with **Spin System***

Mesas disponibles con **Spin System**

|              |       |
|--------------|-------|
| <b>ELICA</b> | p. 14 |
|--------------|-------|



## Up System binario scorrevole e alzabile con allunghe

*Up System sliding, liftable track with extension leaves / Up System riel deslizante y elevable con extensiones*

Due allunghe sono poste sotto il piano del tavolo, alle estremità di un binario scorrevole. Per allungare il tavolo è necessario far scorrere il binario verso l'esterno e alzarlo leggermente: in questo modo le allunghe escono e si posizionano a filo del piano principale.

Un sistema molto pratico che permette di prolungare il tavolo senza rinunciare allo stile.

*Two extension leaves are positioned under the table top at the ends of a sliding track. To extend the table, slide the track outwards and lift it slightly; this releases the extensions which are positioned flush to the main table top. This highly practical mechanism allows you to extend the table, without compromising on style.*

El sobre de la mesa tiene dos extensiones por debajo, en los extremos de un riel deslizante. Para alargar la mesa hay que deslizar el riel hacia afuera y levantarlo un poco: de esta manera, las extensiones salen y se colocan a ras del sobre principal. Un sistema muy cómodo que permite extender la mesa sin renunciar al estilo.

### TAVOLI DISPONIBILI CON UP SYSTEM

*Tables available with Up System*  
Mesas disponibles con Up System

|                 |       |
|-----------------|-------|
| <b>ORIGAMI</b>  | p. 29 |
| <b>VELA</b>     | p. 46 |
| <b>WAVE</b>     | p. 49 |
| <b>ALIANTE</b>  | p. 55 |
| <b>ARCUS</b>    | p. 58 |
| <b>BALTIK</b>   | p. 62 |
| <b>GOLD</b>     | p. 65 |
| <b>ROULETTE</b> | p. 68 |
| <b>SAIL</b>     | p. 71 |
| <b>SILVER</b>   | p. 74 |
| <b>TIFFANY</b>  | p. 77 |



## Abbinamento finitura basamento/meccanismo corsie Up System

*Pairings for the Up System base/runner mechanism finishes / Combinación acabado base/meccanismo rieles Up System*

### Codice

*Code / Código*

### Finiture basamento

*Base finishes / Acabados base*

|      |   |
|------|---|
| M121 | Metallo Bianco Gesso / Chalk white metal / Metal blanco yeso        |
| M160 | Metallo Antracite / Anthracite metal / Metal antracita              |
| M161 | Metallo Fango / Mud metal / Metal barro                             |
| M124 | Metallo Madreperla / Mother of pearl metal / Metal madreperla       |
| M150 | Metallo Canapa / Hemp metal / Metal cáñamo                          |
| M127 | Metallo Hot / Hot grey metal / Metal gris asfalto                   |
| M178 | Metallo Arena / Arena metal / Metal arena                           |
| M130 | Metallo Grigio Piacenza / Piacenza grey metal / Metal gris piacenza |
| M128 | Metallo Smoke / Smoke metal / Metal smoke                           |
| M131 | Metallo Nero / Black metal / Metal negro                            |
| M165 | Metallo Bronzo / Bronze metal / Metal bronzo                        |
| M156 | Metallo Bordeaux / Burgundy metal / Metal burdeos                   |
| M019 | Metallo Oro / Gold metal / Metal Oro                                |
| M181 | Metallo Titanio / Titanium metal / Metal Titanio                    |

### Finiture meccanismo allunghe

*Extension leaf mechanism finishes / Acabados mecanismo extensiones*

|                                    |
|------------------------------------|
| Bianco / White / Blanco            |
| Antracite / Anthracite / Antracita |
| Fango / Mud / Barro                |
| Bianco / White / Blanco            |
| Bianco / White / Blanco            |
| Fango / Mud / Barro                |
| Fango / Mud / Barro                |
| Antracite / Anthracite / Antracita |
| Fango / Mud / Barro                |
| Antracite / Anthracite / Antracita |
| Antracite / Anthracite / Antracita |
| Antracite / Anthracite / Antracita |

**Abbinamento colori meccanismo/basamento. Il meccanismo a richiesta può essere scelto in uno dei tre colori Best Seller (bianco, antracite, fango).**  
*Mechanism/base colour pairings. On request, the mechanism can be chosen in one of the three Best Seller colours (white, anthracite, mud).*

*Combinación colores mecanismo/base. El mecanismo puede ser elegido a pedido en uno de los tres colores Best Seller (blanco, antracita, barro).*

# Sistemi di apertura

## Crono System binario scorrevole e alzabile con allunghe

*Crono System sliding, liftable track with extension leaves / Crono System riel deslizante y elevable con extensiones*

Due allunghe sono poste sotto il piano del tavolo, alle estremità di un binario scorrevole. Per allungare il tavolo è necessario far scorrere il binario verso l'esterno e alzarlo leggermente: in questo modo le allunghe escono e si posizionano a filo del piano principale.

Un sistema molto pratico che permette di prolungare il tavolo senza rinunciare allo stile.

*Two extension leaves are positioned under the table top at the ends of a sliding track. To extend the table, slide the track outwards and lift it slightly; this releases the extensions which are positioned flush to the main table top. This highly practical mechanism allows you to extend the table, without compromising on style.*

El sobre de la mesa tiene dos extensiones por debajo, en los extremos de un riel deslizante. Para alargar la mesa hay que deslizar el riel hacia afuera y levantarlo un poco; de esta manera, las extensiones salen y se colocan a ras del sobre principal. Un sistema muy cómodo que permite extender la mesa sin renunciar al estilo.

### TAVOLI DISPONIBILI CON CRONO SYSTEM

*Tables available with Crono System*

Mesas disponibles con Crono System

|                |       |
|----------------|-------|
| <b>BOMA</b>    | p. 13 |
| <b>GLAMOUR</b> | p. 17 |
| <b>ZEN</b>     | p. 24 |



## Abbinamento finitura basamento/meccanismo corsie Crono System

*Pairings for the Crono System base/runner mechanism finishes / Combinación acabado base/meccanismo rieles Crono System*

### Codice

*Code / Código*

### Finiture basamento

*Base finishes / Acabados base*

|      |   |
|------|---|
| M121 | Metallo Bianco Gesso / Chalk white metal / Metal blanco yeso        |
| M160 | Metallo Antracite / Anthracite metal / Metal antracita              |
| M161 | Metallo Fango / Mud metal / Metal barro                             |
| M124 | Metallo Madreperla / Mother of pearl metal / Metal madreperla       |
| M150 | Metallo Canapa / Hemp metal / Metal cáñamo                          |
| M127 | Metallo Hot / Hot grey metal / Metal gris asfalto                   |
| M178 | Metallo Arena / Arena metal / Metal arena                           |
| M130 | Metallo Grigio Piacenza / Piacenza grey metal / Metal gris piacenza |
| M128 | Metallo Smoke / Smoke metal / Metal smoke                           |
| M131 | Metallo Nero / Black metal / Metal negro                            |
| M165 | Metallo Bronzo / Bronze metal / Metal bronzo                        |
| M156 | Metallo Bordeaux / Burgundy metal / Metal burdeos                   |
| M019 | Metallo Oro / Gold metal / Metal Oro                                |
| M181 | Metallo Titanio / Titanium metal / Metal Titanio                    |

### Finiture meccanismo allunghe

*Extension leaf mechanism finishes / Acabados mecanismo extensiones*

|                                    |
|------------------------------------|
| Bianco / White / Blanco            |
| Antracite / Anthracite / Antracita |
| Fango / Mud / Barro                |
| Bianco / White / Blanco            |
| Bianco / White / Blanco            |
| Fango / Mud / Barro                |
| Fango / Mud / Barro                |
| Fango / Mud / Barro                |
| Antracite / Anthracite / Antracita |
| Fango / Mud / Barro                |
| Antracite / Anthracite / Antracita |
| Antracite / Anthracite / Antracita |
| Antracite / Anthracite / Antracita |

**Abbinamento colori meccanismo/basamento. Il meccanismo a richiesta può essere scelto in uno dei tre colori Best Seller (bianco, antracite, fango).**  
*Mechanism/base colour pairings. On request, the mechanism can be chosen in one of the three Best Seller colours (white, anthracite, mud).*

*Combinación colores mecanismo/base. El mecanismo puede ser elegido a pedido en uno de los tres colores Best Seller (blanco, antracita, barro).*

---

## Book System apertura telescopica del piano

**Book System** with telescopic table top / **Book System** apertura telescópica del sobre

Il movimento ricorda quello dell'apertura di un cassetto: il piano del tavolo si apre lateralmente tramite un meccanismo scorrevole e al suo interno è riposta, agganciata e ripiegata "a libro" l'allunga. A questo punto, è sufficiente aprire una o due allunghe per ottenere un tavolo con più posti a sedere per i propri ospiti.


*The movement resembles opening a drawer in that the table top pulls out sideways thanks to a sliding system. The extension leaf is folded away and fastened on the inside. Simply open out one or two leaves to create more seats at the table for your guests.*

El movimiento se asemeja al de abrir un cajón: el sobre de la mesa se abre lateralmente mediante un mecanismo deslizante y la extensión se guarda en el interior, enganchada y doblada. Después de lo cual, basta con abrir también una o dos extensiones para obtener una mesa con más asientos para los invitados.

### TAVOLI DISPONIBILI CON **BOOK SYSTEM**

Tables available with **Book System**  
Mesas disponibles con **Book System**

**TIFFANY ROUND** p. 43  
**ZOE ROUND** p. 51



---

## Easy Book System apertura telescopica con allunga a libro

**Easy Book System** telescopic opening mechanism with folded extension leaves / **Easy Book System** apertura telescópica con extensión plegable

Il piano del tavolo si apre centralmente con gamba telescopica e al suo interno è riposta, agganciata e ripiegata "a libro" l'allunga. Con pochi semplici gesti riusciamo così ad allungare il nostro tavolo per poter aggiungere posti a sedere.

*The table top opens in the middle on a telescopic leg and houses the extensions leaves, which are attached and folded like a book. It takes just a few, simple steps to extend our table to seat more people.*

El sobre de la mesa se abre centralmente con una pata telescópica y la extensión se guarda en el interior, enganchada y doblada. Con unos simples gestos se puede así ampliar la mesa para poder añadir asientos.

### TAVOLI DISPONIBILI CON **EASY BOOK SYSTEM**

Tables available with **Easy Book System**  
Mesas disponibles con **Easy Book System**

**OLIVER** p. 19



# Sistemi di apertura

## Easy System apertura telescopica con apertura manuale

*Easy System manual telescopic opening mechanism* / **Easy System** apertura telescópica con apertura manual

Il piano del tavolo si apre centralmente con gamba telescopica e al suo interno sono posizionate le allunghe che vanno posizionate manualmente.

### TAVOLI DISPONIBILI CON **EASY SYSTEM**

*Tables available with **Easy System***  
Mesas disponibles con **Easy System**

**RESORT** p. 24

*The table top opens in the middle on a telescopic leg and houses the extension leaves, which you can then position by hand.*

El sobre de la mesa se abre centralmente con una pata telescópica y las extensiones deben colocarse manualmente en su interior.



## One System staffe estraibili con allunghe esterne

*One System pull-out brackets with external extension leaves* / **One System** soportes extraíbles con extensiones externas

Due staffe per lato sono poste sotto il piano del tavolo e, all'occorrenza, escono con un movimento scorrevole. Le allunghe vengono appoggiate e agganciate sopra le guide ma, nel momento in cui non sono necessarie, vengono tolte per essere custodite in uno spazio a piacere, mentre le staffe rientrano. In pochi e semplici step, il tavolo aumenta di dimensioni e di stile.

*Two brackets are positioned on each side under the table top and can be opened out via a sliding mechanism as required. The extension leaves are positioned on top of the runners and fastened in place. When they are no longer needed, they can be removed and stored in your chosen location, and the brackets fold away. Give the size and style of your table a boost in just a few simple steps.*

El sobre de la mesa tiene dos soportes en cada lado, montados por debajo, que sobresalen en caso necesario con un movimiento deslizante. Las extensiones se apoyan y enganchan sobre las guías pero, cuando no resultan necesarias, se desmontan para guardarlas donde se desee, y los soportes se retraen. Con unos pocos pasos sencillos, la mesa gana en tamaño y en estilo.

### TAVOLI DISPONIBILI CON **ONE SYSTEM**

*Tables available with **One System***  
Mesas disponibles con **One System**

**ORIGAMI** p. 28  
**VELA** p. 45  
**WAVE** p. 48  
**ALIANTE** p. 54  
**ARCUS** p. 57  
**BALTIK** p. 61  
**ROULETTE** p. 67  
**SAIL** p. 70  
**SILVER** p. 73  
**TIFFANY** p. 76



---

## Cross System apertura telescopica della struttura

**Cross System** telescopic frame opening mechanism / **Cross System** apertura telescópica de la estructura

Con questa tipologia di apertura, l'intera struttura si apre lateralmente con un movimento scorrevole e all'interno del tavolo si trovano le allunghe per completare il piano. Una volta estratte e posizionate sopra le guide, le allunghe permettono di estendere il tavolo in più misure, a seconda di quanti piani aggiuntivi sono disponibili. Un sistema molto flessibile, che permette di scegliere di quanto allungare il tavolo.

*With this type of opening mechanism, the full table frame opens out sideways in a sliding motion. The extension leaves can be found inside, to complete the table top. Once extracted and positioned on top of the guides, the extension leaves can be used to extend the table to different sizes, depending on how many extension leaves are available. This flexible system allows you to choose how far you want to extend your table.*

Con este tipo de apertura, se abre de lado toda la estructura con un movimiento deslizando, dejando al descubierto las extensiones para completar el sobre de la mesa. Una vez extraídas y colocadas sobre las guías, las extensiones permiten extender la mesa en varias medidas, según la cantidad de sobres adicionales disponibles. Un sistema muy flexible que permite decidir cuánto alargar la mesa.

### TAVOLI DISPONIBILI CON **CROSS SYSTEM**

Tables available with **Cross System**

Mesas disponibles con **Cross System**

|                  |       |
|------------------|-------|
| <b>EVOLUTION</b> | p. 16 |
| <b>MOVIDA</b>    | p. 18 |
| <b>PODIO</b>     | p. 20 |
| <b>YAGO</b>      | p. 23 |
| <b>SPACE</b>     | p. 36 |



## FINITURE / FINISHES / ACABADOS

### METALLI E LACCATI / METALS AND LACQUERS / METALES Y LACADOS

#### best seller



121  
BIANCO GESSO  
*Chalk white / Blanco yeso*

160  
ANTRACITE  
*Anthracite / Antracita*

161  
FANGO  
*Mud / Barro*

#### optional



124  
MADREPERLA  
*Mother of pearl / Madreperla*

150  
CANAPA  
*Hemp / Cáñamo*

127  
HOT  
*Hot grey / Gris asfalto*

178  
ARENA  
*Arena / Arena*

130  
GRIGIO PIACENZA  
*Piacenza grey / Gris Piacenza*



128  
SMOKE  
*Smoke / Smoke*

131  
NERO  
*Black / Negro*

156  
BORDEAUX  
*Burgundy / Burdeos*



019  
ORO  
*Gold / Oro*

165  
BRONZO  
*Bronze / Bronce*

181  
TITANIO  
*Titanium / Titanio*

### FINITURA SOLO SU SEDIA ADELE / FINISH AVAILABLE FOR ADELE CHAIR ONLY / ACABADO SOLO EN SILLA ADELE



STRUTTURA LEGNO NOCCIOLA  
*Hazelnut wood frame*  
Estructura madera Avellana

TESSUTO CAFFÈ  
*Coffee fabric*  
Tejido Café

STRUTTURA LEGNO PIOMBO  
*Lead wood frame*  
Estructura madera Plomo

TESSUTO ANTRACITE  
*Anthracite fabric*  
Tejido Antracita

1

ABBINAMENTO VINCOLATO  
*Fixed Pairing / Combinación Fija*

2

ABBINAMENTO VINCOLATO  
*Fixed Pairing / Combinación Fija*



Scansiona il QR code accederai alle finiture del  
campionario di SEDIT

*By scanning the QR code you will be taken to the  
SEDT swatchbooks*

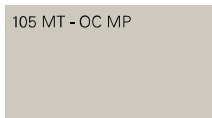
Escanea el código QR y accederás a los acabados  
de muestrario de SEDIT.

## FINITURE / FINISHES / ACABADOS


### MATERICI / TEXTURED / TEXTURIZADOS




108 MT - OC - BG  
BIANCO GESSO  
Chalk white / Blanco yeso




105 MT - OC MP  
MADREPERLA  
Mother of pearl / Madreperla



111 MT - CC  
CEMENTO CHIARO  
Light cement / Cemento claro



118 MT - CV  
CEMENTO CAVA  
Cava cement / Cemento cantera



159 MT - CLC  
CALCE CHIARA  
Light lime / Cal clara



160 MT - CLS  
CALCE SCURA  
Dark lime / Cal oscura



124 MT - RMK  
ROVERE MOKA  
Mocha oak / Roble moka




113 MT - RNC  
ROVERE NODATO CHIARO  
Light knotted oak  
Roble con nudos claro



110 MT - RNN  
ROVERE NODATO NATURALE  
Natural knotted oak  
Roble con nudos natural

### MATERICI SOLO SU CONSOLLE / TEXTURED FINISH AVAILABLE FOR CONSOLE TABLES ONLY TEXTURIZADOS SOLO EN CONSOLAS



109 MT - PA BG  
PORO APERTO BIANCO  
White open pore  
Poro abierto blanco

### CERAMICA / CERAMIC / CERÁMICA



032  
FOKOSTERRA  
Umber fokos  
Fokos tierra



033  
FOKOS PIOMBO  
Lead fokos  
Fokos plomo



076  
FOKOS TALCO  
Soft white fokos  
Fokos talco



073  
TRAVERTINO CHIARO  
Light Travertine  
Travertino claro



074  
FUSION WHITE  
Fusion white  
Fusion white



075  
PATAGONIA TUNDRA  
Patagonia Tundra  
Patagonia Tundra



043  
NERO GRECO LUCIDO  
Gloss Greek black  
Negro Griego brillante



036  
ETOILLE SINPHONY  
Etoile Sinphony  
Etoile Sinphony



040  
CALACATTA ORO VENATO LUCIDO  
Gloss veined gold Calacatta  
Calacatta oro veteadado brillo



039  
CALACATTA BLACK OPACO  
Matt black Calacatta  
Calacatta Black mate



038  
CALACATTA ORO OPACO  
Matt Gold Calacatta  
Calacatta Oro mate



041  
NOIR DESIR LUCIDO  
Gloss Noir Desir  
Noir Desir brillo



042  
EMPERADOR LUCIDO  
Gloss emperador  
Emperador brillo

### LEGNO / WOOD / MADERA



205  
FRASSINO TINTO NOCE  
Walnut Stained Ash  
Fresno Teñido Nogal



206  
FRASSINO TINTO CARBONE  
Coal Stained Ash  
Fresno Teñido Carbón



207  
FRASSINO TINTO NATURALE  
Natural Stained Ash  
Fresno Teñido Natural

## FINITURE / FINISHES / ACABADOS

### GLASS DECOR / GLASS DECOR / GLASS DECOR

Vetro temperato retro stampato con protettivo: stampa digitale su vetro extrachiario con fondo retrostampa protettivo bianco.  
*Rear-printed tempered glass with protection: digital print on extra-clear glass with protective, white, rear-print backing.*  
Cristal templado con impresión posterior y protector: impresión digital en cristal extraclaro con soporte protector blanco.



COD. 01



COD. 06




COD. 08



COD. 10





COD. 12





COD. 15

**FINITURE / FINISHES / ACABADOS**

**AMSTERDAM velluto**  BS 5852-0 / EN 1021-1  **WATER REPELLENT**

     
**100% Poliestere / Polyester / Poliéster (PL)**



**BORA microfibra**  BS 5852-0  **WATER REPELLENT**

      
**100% Poliestere / Polyester / Poliéster (PL)**



**FINITURE / FINISHES / ACABADOS**

**DUBLIN**  
cat. 1/One



BS 5852-0



**WATER REPELLENT**



**100% Poliestere / Polyester / Poliéster (PL)**



DUBLIN 00



DUBLIN 06



DUBLIN 14



DUBLIN 16



DUBLIN 24



DUBLIN 26



DUBLIN 27



DUBLIN 36



DUBLIN 37



DUBLIN 38



DUBLIN 44



DUBLIN 54



DUBLIN 56



DUBLIN 58



DUBLIN 84

**MARACAIBO**  
cat. 1/One



**WATER REPELLENT**



**100% Poliestere / Polyester / Poliéster (PL)**



MARACAIBO 100



MARACAIBO 310



MARACAIBO 405



MARACAIBO 406



MARACAIBO 503



MARACAIBO 602



MARACAIBO 702



MARACAIBO 714



MARACAIBO 804

**NAIROBI**  
cat. 1/One



BS 5852-0 / EN 1021-1



**WATER REPELLENT**



**100% Poliestere / Polyester / Poliéster (PL)**



NAIROBI 01




NAIROBI 03



NAIROBI 04



NAIROBI 06



NAIROBI 08



NAIROBI 24



NAIROBI 25



NAIROBI 26



NAIROBI 34



NAIROBI 44



NAIROBI 54



NAIROBI 56



NAIROBI 63



NAIROBI 67



NAIROBI 74

**FINITURE / FINISHES / ACABADOS**

**ECOPELLETWIST**  
cat. 1/One



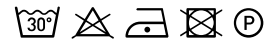
BS 5852-1 / EN 1021-1/2 / TP 117-2013



**90 % Compound PVC / PVC compound / Compuesto de PVC**  
**10% Poliestere / Polyester / Poliéster (PL)**



**EASY**  
cat. 1/One

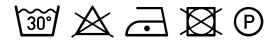


**100% Poliestere / Polyester / Poliéster (PL)**



**FINITURE / FINISHES / ACABADOS**

**SPICE**  
cat. **A**



**100% Poliestere / Polyester / Poliéster (PL)**



SPICE 1



SPICE 2



SPICE 4



SPICE 5



SPICE 6

**MARVEL**  
cat. **A**



**100% Poliestere / Polyester / Poliéster (PL)**



MARVEL 1



MARVEL 3



MARVEL 4



MARVEL 5



MARVEL 7

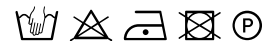


MARVEL 9



MARVEL 10

**COTTON CLUB**  
cat. **A**



**70 % Cotone / Cotton / Algodón (CO) - 10% Poliestere / Polyester / Poliéster (PL) - 10% Acrilico / Acrylic / Acrílico (PC) - 10% Altre fibre / Other fibers / Otras fibras (AF)**



COTTON CLUB 101



COTTON CLUB 105



COTTON CLUB 106



COTTON CLUB 111



COTTON CLUB 113




COTTON CLUB 119

**SWING**  
cat. **A**




**57 % Cotone / Cotton / Algodón (CO) - 18% Poliestere / Polyester / Poliéster (PL) - 18% Viscosa / Viscose / Viscosa (VI) - 5% Acrilico / Acrylic / Acrílico (PC) - 2% Altre fibre / Other fibers / Otras fibras (AF)**



SWING 201



SWING 205



SWING 206



SWING 211



SWING 213

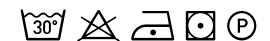


SWING 219

**BOSTON**  
cat. **A**



BS 5852-1/ EN 1021-1



**100% Poliestere / Polyester / Poliéster (PL)**



BOSTON ASH



BOSTON BLACK



BOSTON CEMENT



BOSTON FORREST



BOSTON LIGHT GREY




BOSTON MOSTAZA




BOSTON MOUSE



BOSTON OCEAN



BOSTON WATER GREEN



BOSTON GREEN

**FINITURE / FINISHES / ACABADOS**

**CACHEMIRE**  
cat. **B**



400



500



602



603



707




800



999


**DAYTONA**  
cat. **B**



DAYTONA 60



DAYTONA 76



DAYTONA 77



DAYTONA 78



DAYTONA 109



DAYTONA 139




DAYTONA 158



DAYTONA 165

**SOGNO**  
cat. **B**



400



607



605



606



603



702



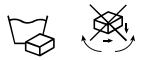
806




903

**FINITURE / FINISHES / ACABADOS**

**ECONABUK**  
cat. **B**



**41% Poliuretano / Polyurethane / Polyuréthane (PU) - 47% Poliestere / Polyester / Poliéster (PL)**  
**9% Cotone / Cotton / Algodón (CO) - 3% Colla / Glue / Pegamento**



**ECOPELLE VINTAGE**  
cat. **B**



BS 5852-1 / EN 1021-1/2 / UNI 9115 1/M



**80% Polivinilcloruro / Polyvinyl Chloride / Policloruro de vinilo (PVC)**  
**2% Poliuretano / Polyurethane / Polyuréthane (PU) - 18% Poliestere / Polyester / Poliéster (PL)**



**PELLE POLO**  
cat. **F**



BS 5852-1 / TB 117-2013


**Origine animale: bovino / Origin: Raw Hides / Origen animal: bovino**

**Provenienza: Europa / Place of origin: European / Procedencia: Europa**

**Tipo di Concia: ai Sali di cromo / Tanning: chrome salts / Tipo de curtido: con sales de cromo**

**Tipo di tintura: all'anilina passante in botte / Dyeing: aniline through-dyeing / Tipo de tintura: anilina teñida en barril**

**Tipologia : fiore smerigliato e stampato Uruguay / Typology: corrected and printed grain Uruguay / Tipologia: flor esmerilado y estampado Uruguay**



# Manutenzione materiali speciali

## Special care instructions / Mantenimiento de materiales especiales

IT

### Vetro temperato

Il vetro temperato si ottiene sottoponendo le lastre di vetro ad un trattamento termico a circa 700 gradi ed eseguendo successivamente un raffreddamento istantaneo, volto a creare una compressione superficiale in grado di aumentare la resistenza della lastra alle sollecitazioni meccaniche e allo shock termico. Resiste a temperature superiori a 250°.

Il Vetro temperato è considerato "vetro di sicurezza" in quanto, a seguito di rottura, si frammenta in tanti piccoli pezzi non pericolosi per l'incolumità delle persone.

### Ceramica: caratteristiche tecniche

Un'elevata resistenza alle sollecitazioni meccaniche, ai prodotti chimici, all'usura, ai graffi, all'abrasione profonda e alla flessione, è facilmente igienizzabile, resistente al gelo, al fuoco, alle muffe e all'azione dei raggi UV. Sono tutte le caratteristiche e le proprietà cromatiche delle lastre sono inalterabili, restando immutate nel tempo ed in presenza di ogni condizione atmosferica.

Un materiale rivoluzionario che non dimentica l'attenzione all'ambiente: materie prime naturali, tecnologia sostenibile.

### Piani materici

I piani in materico sono pannelli composti da particelle di legno i cui lati sono rivestiti da carte decorative o foglie polimeriche e sono chiusi da bordi generalmente in PVC.

I piani se conservati adeguatamente sono resistenti all'usura e all'azione del tempo, non subiscono variazioni di colore se esposti alla luce del sole. Per la pulizia di questi piani è bene non utilizzare materiali o prodotti abrasivi tipo pagliette o spugne ruvide, né creme abrasive o detersivi in polvere perché potrebbero compromettere l'integrità delle superfici. L'uso di detersivi chimici o particolarmente aggressivi non è consigliato. Da evitare assolutamente l'uso di Acetone, perché potrebbe danneggiare i bordi in materiale plastico, Trielina, Ammoniaca, Alcool Etilico detergenti acidi, come la candeggina, o basici, come l'ammoniaca pura. Sui piani in materico non vanno appoggiate pentole calde. Attenzione alle bordature dei piani: eccessi di acqua o liquidi in genere, calore e umidità possono comportare scollamenti e deformazioni che non rientrano nei difetti imputabili ai pannelli utilizzati o alle lavorazioni degli stessi. Asciugare sempre immediatamente con un panno e con cura acqua e vapori, evitando il contatto prolungato con fonti di calore. Questi materiali non sono stati testati per una permanenza all'aperto. Si possono pulire con un panno in microfibra inumidito con dell'acqua, eventualmente con l'aggiunta di un detergente neutro. Per evitare la formazione di aloni, ripassare alla fine con un panno asciutto. Le macchie di inchiostro possono essere trattate localmente con alcool denaturato e panno morbido, ma in linea di massima l'alcool deve essere usato con cautela perché troppo aggressivo.

EN

### Tempered glass

The tempered glass is obtained subjecting the glass sheets to an heat treatment at about 700 degrees and then making an instantaneous cooling, to create a surface compression able to increase the resistance of the plate to the mechanical stresses and to the thermal shock. It resists to temperatures above 250 degrees. Tempered glass is considered safety glass since, as a result of breakage, it is fragmented into many small pieces that are not dangerous for the safety of people.

### Ceramic: technical characteristic

The ceramic has an high resistance to mechanical stress, chemicals, scratches, deep abrasion and bending. It is easily sanitized, resistant to frost, to fire, to mold and UV rays. All the characteristics and the chromatic properties of the slabs are unalterable, remaining unchanged over time. A revolutionary material that does not forget the attention to the environment: natural raw materials and sustainable technology.

### Textured tops

Textured tops are wood particleboard panels whose sides are covered with decorative paper or sheets of polymer and that are usually edged with PVC.

If properly looked after, these tops are resistant to wear and durable, as well as not being subject to colour modifications due to exposure to sunlight. To clean these tops, it's best not to use abrasive materials or products such as coarse sponges, scouring pads, abrasive pastes or powder detergents that may damage the surfaces. It is unadvisable to use chemical or particularly aggressive detergents. It is strictly prohibited to use acetone as it may damage any plastic edgings. The following are also prohibited: trichlorethylene, ammonia, ethyl alcohol, acid-base detergents such as bleach or alkaline-based ones like pure ammonia. Never place red hot pots and pans on textured tops. Take particular care with the edgings of tops: excess water or liquids in general as well as heat and humidity can cause ungluing and deformations of the edgings that cannot be considered intrinsic faults in the panels themselves or in the way they are made. Mop up any water or steam immediately with a cloth and avoid prolonged contact with sources of heat. These materials have not been tested for outdoor use. They can be cleaned with a microfibre cloth moistened with water and, if necessary, with the addition of some neutral detergent. To prevent stains from forming, remove any residual moisture with a dry cloth. You can treat ink stains locally with methylated spirits and a soft cloth but, generally speaking, alcohol must be used sparingly because it is too aggressive.

ES

### Cristal templado

El cristal templado se produce sometiendo las placas de cristal a un tratamiento térmico a unos 700 grados y enfriándolas bruscamente después, para generar una compresión superficial que aumenta la resistencia de la placa a los esfuerzos mecánicos y al choque térmico. Resiste temperaturas superiores a los 250°. El cristal templado se considera "cristal de seguridad" porque, al romperse, se fragmenta en numerosos pedazos que no entrañan peligro para las personas.

### Cerámica: características técnicas

Una elevada resistencia a los esfuerzos mecánicos, a los productos químicos, al desgaste, a los arañazos, a la abrasión profunda y a la flexión, resulta fácil de higienizar y es resistente a la congelación, al fuego, a los mohos y a la acción de los rayos UV.

Todas las características y las propiedades cromáticas de las placas son inalterables, manteniéndose inmutables a lo largo del tiempo, independientemente de las condiciones atmosféricas.

Un material revolucionario que no deja de lado la protección del medio ambiente: materias primas naturales, tecnología sostenible.

### Sobres texturizados

Los sobres texturizados son tableros compuestos por partículas de madera cuyos lados están revestidos con papel decorativo o lámina polimérica y generalmente están acabados con cantos de PVC.

Si se conservan correctamente, los sobres son resistentes al desgaste y al paso del tiempo y no experimentan una variación de color al exponerlos a la luz del sol. Para la limpieza de estos sobres es conveniente no utilizar materiales o productos abrasivos como estropajos o esponjas duras ni cremas abrasivas o detergentes en polvo, dado que pueden comprometer la integridad de las superficies. Se desaconseja el uso de detergentes químicos o especialmente agresivos. Es necesario evitar rigurosamente el uso de acetona, porque podría dañar los cantos de material plástico, y de trielina, amoníaco, alcohol etílico y detergentes ácidos como la lejía o básicos como el amoníaco puro. En los sobres texturizados no se pueden apoyar ollas calientes. Prestar atención al canteado de los sobres: el exceso de agua o de líquidos en general, el calor y la humedad pueden provocar desprendimientos o deformaciones que no se pueden imputar a los tableros utilizados o a la manufactura de los mismos. Secar siempre el agua y el vapor inmediatamente con atención utilizando un paño y evitar el contacto prolongado con fuentes de calor. Estos materiales no han sido probados para permanecer al aire libre. Se pueden limpiar con un paño de microfibra humedecido con agua, añadiendo un detergente neutro si es necesario. Para evitar la formación de cercos, pasar de nuevo con un paño seco al final. Las manchas de tinta se pueden tratar localmente con alcohol desnaturalizado y un paño suave, pero es necesario utilizar el alcohol con cautela porque es demasiado agresivo.

# Legenda simboli / Key of symbols / Leyenda símbolos

|   |   |   |   |
|---|---|---|---|
|    | LAVAGGIO A MANO<br><i>Hand wash only / Lavado a mano</i>  |   |   |
|    | NO CANDEGGIO<br><i>Do not bleach / No blanquear</i>   |  | EVENTUALI MACCHIE SI POSSONO ELIMINARE USANDO UN PANNINO INUMIDITO CON ACQUA E SAPONE NEUTRO.<br><i>Stains can be removed using a cloth moistened with water and mild soap.</i><br>Las posibles manchas se pueden eliminar utilizando un paño humedecido con agua y jabón neutro. |
|    | NON ASCIUGARE IN ASCIUGATRICE<br><i>Do not tumble dry / No secar en secadora</i>  |   |   |
|    | ASCIUGARE A BASSA TEMPERATURA<br><i>Tumble dry low heat / Secar a baja temperatura</i>  |  | NON STROFINARE MA TAMPONARE DELICATAMENTE DAI BORDI AL CENTRO DELLA MACCHIA.<br><i>Do not rub but dab the stain gently from the edges to the centre.</i><br>No frotar, eliminar el exceso de agua presionando delicadamente del bordes al centro de la mancha.                    |
|    | ASCIUGARE DISTESO NO CENTRIFUGA<br><i>Tumble dry low heat / Secar extendido, no centrifugar</i>   |   |   |
|    | NON STRIZZARE<br><i>Do not wring / No escurrir</i>  |  | RESISTENZA AL FUOCO<br><i>Fire resistance / Resistencia al fuego</i>  |
|    | LAVAGGIO MAX 30°<br><i>Wash at or below 30° C - 80° F / Lavado máx. 30°</i>   |  | IDROREPELLENTE<br><i>Idrorepellent / Repelente al agua</i>  |
|    | MAX 30° LAVAGGIO DELICATO<br><i>Max 30° C - 80° F cycle permanent press</i><br>Máx. 30° lavado delicado                                   |   |   |
|    | MAX 40° LAVAGGIO DELICATO SPECIALE<br><i>Max 40° C - 105° F cycle delicate</i><br>Máx. 40° lavado delicado especial                       |   |   |
|  | NON LAVARE CON ACQUA<br><i>Do not wash / No lavar con agua</i>  |   |   |
|  | NO CENTRIFUGA<br><i>Do not spin / No centrifugar</i>  |   |   |
|  | NON LAVARE A SECCO<br><i>Do not dry clean / No lavar en seco</i>  |   |   |
|  | LAVAGGIO CON PERCLOROETILENE<br><i>Any solvent except / Lavado con percloretileno</i>   |   |   |
|  | LAVAGGIO A SECCO DELICATO CON PERCLOROETILENE<br><i>Dry clean gentle any solvent except</i><br>Lavado en seco delicado con percloretileno |   |   |
|  | NON STIRARE<br><i>Do not iron / No planchar</i>   |   |   |
|  | BASSA TEMPERATURA<br><i>Low / Baja temperatura</i>  |   |   |
|  | MEDIA TEMPERATURA<br><i>Medium / Media temperatura</i>  |   |   |
|  | STIRARE AL CONTRARIO<br><i>Iron inside out / Planchar por el revés</i>  |   |   |

# Condizioni di vendita / Terms and conditions/ Condiciones de venta

IT

## Prezzi

I prezzi del seguente listino sono espressi in unità di Euro. I prezzi sono al pubblico I.V.A. esclusa. I prezzi non costituiscono offerta e sono suscettibili di variazione senza alcun preavviso. I prezzi s'intendono FRANCO FABBRICA, salvo diverso patto espresso.

## Ordini

Gli ordini sono accettati con la clausola "salvo approvazione della Casa". Per consegne della collezione SEDIT di ordine con importo netto inferiore a 300,00 Euro verrà applicato un contributo forfettario pari a 30,00 Euro per il territorio italiano (ad esclusione delle regioni Sicilia e Sardegna 50,00 Euro).

## Reclami

Le contestazioni per danni derivanti dal trasporto devono essere fatte al momento dello scarico. Eventuali reclami per difetti di fabbricazione dovranno essere comunicati entro 8 giorni dal ricevimento della merce. Viene declinata ogni responsabilità per errori o anomalie riscontrate nel montaggio di nostri modelli, salvo non sia stato effettuato da nostro personale specializzato.

## Resi

I resi per difetto di fabbricazione dovranno essere preventivamente autorizzati per iscritto e dovranno pervenirci perfettamente imballati. Qualora, ad insindacabile giudizio dell'azienda vengono riconosciuti i difetti contestati, gli stessi verranno accreditati al valore effettivamente pagato.

## Pagamenti

Non sono validi i pagamenti se non fatti direttamente alla nostra sede. In caso di ritardato pagamento decorreranno gli interessi commerciali nella misura del tasso ufficiale di sconto e comunque secondo le disposizioni di cui al (DL 231 del 09.10.02). La merce rimane di proprietà della Sedit S.r.l. fino a completo pagamento della fattura di riferimento.

## Foro competente

Per ogni controversia il foro competente è eletto a Pordenone. Il presente listino annulla e sostituisce il precedente e potrà essere modificato senza preavviso alcuno in ragione degli aumenti delle materie prime, del costo della manodopera e quant'altro potrà verificarsi in maniera imprevedibile. Le descrizioni e le caratteristiche tecniche dei prodotti richiamati nel presente listino sono puramente indicativi e non vincolanti. L'azienda si riserva il diritto di modificare, senza alcun preavviso, i materiali e le caratteristiche tecniche dei prodotti per motivi tecnici e/o produttivi. Le misure indicate sono espresse in centimetri e in pollici. Per differenze riscontrate tra fotografico, sito e catalogo digitale, fa fede l'ultima versione del presente listino stampato dall'Azienda.

EN

## Prices

The prices are given in euros. The prices are for the public and do not include VAT. The prices do not constitute an offer and are subject to change without any prior notice. Unless otherwise agreed, the prices are to be considered ex-works.

## Orders

Orders are accepted with the clause "subject to approval by Sedit S.r.l.". For orders from the SEDIT collection of below Euro 300.00 (net), a Euro 30.00 fixed fee is applied to deliveries in Italy (with the exception of Sicily and Sardinia, for which the applicable fee is Euro 50.00).

## Complaints

Any damage caused during transportation should be contested when the furniture is being unloaded. Any complaints regarding manufacturing defects must be submitted within 8 days of receiving the goods. We take no responsibility for any assembling errors or defects where the work was not carried out by our specialist staff.

## Returns

Returns due to manufacturing defects are subject to prior written approval and must be shipped to Sedit S.r.l. properly packaged. Should the contested defects be acknowledged, at the sole discretion of Sedit S.r.l., they will be credited at the value actually paid.

## Payments

Only payments made directly to our company headquarters are valid. Late payments will incur interest at the official bank rate, and, in all cases, according to Italian Legislative Decree no. 231 of 09.10.02. The goods shall remain the property of Sedit S.r.l. until the invoice has been paid in full.

## Jurisdiction

For any disputes, the court of Pordenone (Italy) has jurisdiction. The current price list cancels and replaces the previous one and may be modified without notice, should the cost of the raw materials or labour increase, or should any other unforeseeable event arise. The product descriptions and technical characteristics in this price list are merely indicative and are not binding. The company reserves the right to modify the product materials or technical characteristics for technical and/or production reasons without any prior warning. Sizes are given in centimetres and inches. In the event of differences between the photo catalogue, the website and the digital catalogue, the latest update of this price list printed by our company must be referred to as valid.

ES

## Precios

Los precios de la siguiente tarifa están expresados en euros. Los precios son los de venta al público y no incluyen IVA. Los precios no constituyen oferta y son susceptibles de variación sin previo aviso. Los precios son FRANCO FÁBRICA, salvo acuerdo diferente por escrito.

## Pedidos

Los pedidos se aceptan con la cláusula «sin perjuicio de la aprobación del fabricante». Para la entrega de pedidos de la colección SEDIT cuyo importe neto sea inferior a los 300,00 euros se aplicará una tasa fija de 30,00 euros para el territorio italiano (excepto las regiones de Sicilia y Cerdeña, para las que será de 50,00 euros).

## Reclamaciones

Las reclamaciones por daños derivados del transporte deben presentarse en el momento de la descarga. Las posibles reclamaciones por defectos de fabricación deberán notificarse en un plazo de 8 días a partir de la recepción de la mercancía. Se rechaza toda responsabilidad por errores o defectos observados en el montaje de nuestros modelos, a no ser que este haya sido realizado por nuestro personal especializado.

## Devoluciones

Las devoluciones por defectos de fabricación deberán ser autorizadas previamente por escrito, y los productos devueltos deberán llegarnos perfectamente embalados. Si, a la absoluta discreción de la empresa, se reconocen los defectos reclamados, se abonará el importe efectivamente pagado por los productos.

## Pagos

Solo serán válidos los pagos que se efectúen directamente en nuestra sede. En caso de retraso en el pago, se devengarán los intereses comerciales a razón del tipo de descuento oficial y, en cualquier caso, con arreglo a las disposiciones del DL italiano 231 del 09.10.02. La mercancía seguirá siendo propiedad de Sedit S.r.l. hasta que se abone el pago íntegro de la factura correspondiente.

## Foro competente

Para cualquier litigio, se designa como foro competente el de Pordenone. La presente tarifa anula y reemplaza la anterior y podrá ser objeto de modificaciones sin previo aviso por motivo de subidas de precio de las materias primas, aumento del coste de la mano de obra y otros factores imprevisibles. Las descripciones y las características técnicas de los productos incluidos en la presente tarifa son meramente indicativas y no vinculantes. La empresa se reserva el derecho de modificar, sin previo aviso, los materiales y las características técnicas de los productos por motivos técnicos y/o productivos. Las medidas indicadas están expresadas en centímetros y en pulgadas. En caso de diferencias entre el catálogo fotográfico, el sitio web y el catálogo digital, se considerará válida la última versión de la presente tarifa impresa por la empresa.

È vietata ogni riproduzione totale e parziale in Italia e all'estero.

Reproduction of all or any part of this publication in Italy or any other country is prohibited.

Se prohíbe cualquier reproducción total o parcial en Italia y en el extranjero.

---

---

L'azienda si riserva la facoltà di modificare, senza alcun preavviso, la tipologia di materiali e prodotti al fine di ottimizzare il sistema produttivo, senza andare a sminuire il valore del prodotto.

*The company reserves the authority to change, without notice, the type of materials and products in order to optimize the production system, without diminishing the value of the product.*

La empresa se reserva la facultad de modificar, sin previo aviso, los tipos de materiales y productos con el fin de optimizar el sistema de producción, sin por ello reducir el valor del producto.



**SEDIT srl**

**Via Ruiat, 2 Polcenigo 33070 Italy**

**Ph. +39 0434 627857 Fax +39 0434 606310**

**info@sedit-italia.it www.sedit-italia.it**

**SEDIT**  
— ITALIAN LIVING —