

HOME COLLECTION

Tables Chairs Armchairs Stools

SEDIT

ITALIAN LIVING



HOME COLLECTION

Tables Chairs Armchairs Stools

SEDIT
— ITALIAN LIVING —

I valori di un'azienda 100% italiana

The values of a 100% Italian company

Dal 2003 Sedit è punto di riferimento nella produzione e nel commercio di tavoli, sedie e complementi d'arredo. Pietro Barollo, CEO dell'azienda, crede fermamente nei valori del Made in Italy e nella forza delle partnership con altre aziende del territorio: «Sedit è una realtà con sede, mani e cuore in Italia. Questo si traduce in una produzione tutta italiana in cui la passione per il nostro lavoro, il gusto per il bello, la tecnica consolidata e la sinergia con altre imprese concorrono per dare forma a prodotti personalizzati e di qualità».

Since 2003, Sedit has been setting the benchmark when it comes to manufacturing tables, chairs and other pieces of furniture. Pietro Barollo, CEO of the company, believes strongly in the value of "made in Italy" products and the power of partnerships with other local businesses. "Sedit has its hands, heart and headquarters all in Italy. This means we offer 100% Italian production. We put passion into what we do, we have a taste for aesthetics, and we have consolidated technical knowledge and synergies with other companies. This ensures we create high-quality, customised products."





Un'industria dall'anima artigiana

An industry with craftsmanship at heart

Tecniche e tecnologie permettono di realizzare prodotti in grandi quantità e di controllare step by step il processo produttivo. Le lavorazioni industriali di Sedit sono guidate e perfezionate da una grande cura artigianale, che si manifesta nell'attenzione alle singole fasi di produzione e nella rifinitura dei dettagli. Il Made in Italy è anche questo: un'industria che sa valorizzare i propri prodotti con un know-how artigianale.

Technical skill and technology are the tools we use to manufacture high-quality products and to monitor our production process, step by step. Sedit's industrial processing procedures are guided and perfected by an important artisanal touch, which comes through in the attention to detail at each single stage of production and in the finishing details. This is part of what it means to be made in Italy: an industry that knows how to add value to its products, with artisanal skill.

“La tua casa
*dovrebbe raccontare
 la storia di chi sei,
 ed essere una
 collezione di ciò
 che ami.*”

“Your home should tell the story of who you are and be a collection of what you love.” (Nate Berkus)

Indice Table of contents

Tavoli			
Tables			
Atelier Selection		Atelier Selection	
Aliante	16	Louis	200
Arcus	24	Queen	192
Baltik	32	Rachele	198
Gold	46	Renoir	194
Roulette	70	Seventy	196
Sail	40		
Silver	56	Boutique Selection	
Tiffany	62	Abba	234
		Agata	238
Boutique Selection		Arisa	212
Origami	82	Astoria	228
Space	112	Carol	218
Strong	106	Eleonora	240
Tiffany Round	88	Havana	224
Wave	76	Jasmine	210
Vela	120	Lilium	220
Zoe Round	98	Mia	206
		Mimi	244
Studio Selection		Nora	232
Boma	126	Ofra	204
Elita	150	Paris	214
Evolution	172	Petra	236
Glamour	132	Rock	242
Movida	176	Sofa	230
Oliver	138	Tequila	222
Podio	166	Zenda	226
Resort	156		
Yago	160	Studio Selection	
Zen	144	Adele	264
		Alice	260
Consolle		Asia	252
Consolle		Chicco	254
Fiesta	180	Dora	258
Giravolta	186	Elena	250
		Gaia	262
		Gilda	248
		Sara	256
		Susan	246
		Poltroncine	
		Armechairs	
		Arisa	268
		Carol	274
		Chicco	278
		Lilium	276
		Paris	270
		Sofa	272
		Sgabelli	
		Stools	
		Arisa	282
		Carol	286
		Elena	288
		Fez	294
		July	292
		Paris	284
		Sara	290
		Note tecniche	
		Technical notes	
		Meccanismi	298
		Mechanisms	
		Finiture	312
		Finishes	

Tavoli e Console

Tables and Consoles



Alante 16



Arcus 24



Baltik 32




Sail 40



Boma 126



Zoe Round 98



Silver 56



Vela 120



Gold 46



Roulette 70




Wave 76




Origami 82



Tiffany 62



Tiffany Round 88



Glamour 132



Zen 144



Yugo 160



Podto 166




Space 112



Evolution 172



Strong 106



Movida 176



Oliver 138




Eliza 150



Resort 156



Fiesta 180



Giravolta 186

Solo Allungabile
Extendable Only


Solo Allungabile
Extendable Only

Solo Allungabile
Extendable Only


Solo Allungabile
Extendable Only

Solo Allungabile
Extendable Only

Sedie
Chairs



Louis 200




Otra 204



Arixa 212




Rachete 198



Mia 206



Jasmine 210



Paris 214



Carol 218



Lilium 220



Havana 224




Renoir 194




Queen 192



Astoria 228



Tequila 222



Sofia 230



Asia 252



Nora 232




Eleana 250



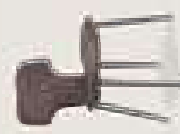
Alba 234



Severity 196



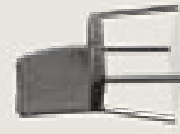
Petra 236



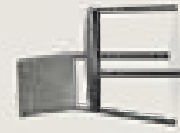
Dora 258



Zenda 226



Chicco 254



Sara 256



Alga 238




Elcomora 240




Rock 242




Alice 260




Gaia 262



Mimi 244



Susan 246



Gilda 248



Adele 264


Poltroncine
Armchairs



Arisa 268



Paris 270




Sofia 272



Carol 274



Lilium 276




Chieco 278

Sgabelli
Stools



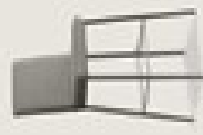
Arisa 282



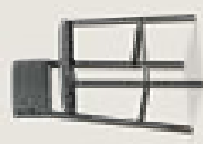
Paris 284



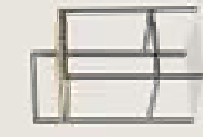
Carol 286




Elena 288



Sara 290



July 292



Fex 294

“Tutte le
grandi cose
accadono
intorno a un
tavolo.”

“All great things happen around a table.” (Giorgia Fentini Borghi)

Aliante

Atelier Selection

Aliante racchiude nel suo nome l'ispirazione della sua forma dinamica ed elegante: la base è composta da una coppia di elementi simmetrici che ricordano due ali. Questa configurazione offre una notevole stabilità al piano e trasmette un'idea di grazia che caratterizza il design del tavolo.

Aliante captures with its name the essence of its dynamic and elegant design: its base consists of a pair of symmetrical elements reminiscent of two wings. This configuration ensures remarkable stability, while conveying a sense of grace that defines the table's design.



Home Collection

Tavoli Tables

Aliante Atelier Selection

Tavolo Allungabile
L 200/500 p 100 Cm
Struttura Metallo Antracite 160
Piano Ceramica Noir Desir Lucido 041

Extendable Table
W 200/500 D 100 cm
Antracite 160 Metal Frame
Glossy Noir Desir 041 Ceramic Top



Home Collection

Tavoli Tables



Alfante Atelier Selection

Tavolo Fisso
L 240 P 100 Cm
Struttura Metallo Bronzo 165
Piano Glass Decor 06

Fixed Table
W 240 D 100 cm
Bronze 165 Metal Frame
Decor 06 Glass Top

Aliante Atelier Selection



Tavolo Allungabile
L 220/320 P 100 Cm
Struttura Metallo Antracite 160
Piano Ceramica Fusione White Naturale 074
Extendable Table
W 220/320 D 100 cm
Antracite 160 Metal Frame
Natural White Fusion 074 Ceramic Top

Home Collection

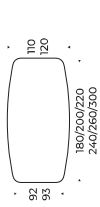
Tavolo in versione fissa e allungabile con basamento in metallo verniciato. Disponibile con meccanismo di estensione Up System e One System. Il piano può avere sia forma rettangolare che a botte, nei seguenti materiali: materico, ceramica, vetro stampato e vetro trasparente. Nella versione fissa può avere anche il piano impiallacciato.

Available in both fixed and extendable versions. Aliante features a painted metal base and can be equipped with the Up and One extension system. The tabletop is offered in both rectangular and barrel shapes and is available in a variety of materials, including textured finishes, ceramic, printed glass, and transparent glass. In the fixed version, a veneered tabletop is also an option.

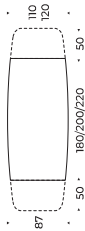
Misure disponibili

Available sizes


Aliante Fisso Aliante Fixed



Aliante Allungabile Up System Aliante Extendible Up System



Aliante Allungabile One System Aliante Extendible One System




Tavoli Tables

Arcus

Atelier Selection

Il basamento-scultura sorregge un piano personalizzabile in molteplici finiture e allungabile con pochi e semplici movimenti. Mentre moltiplica i posti a sedere, Arcus aumenta il proprio stile. Per chi vuole un tavolo d'effetto.

A sculptural base supports a top that can be customised in many finishes and extended in just a few, simple steps. Arcus increases its ability to seat people while enhancing its style. For those set on purchasing a stunning table.



Arcus Atelier Selection

Tavolo Allungabile
L'180/280 P 100 Cm
Struttura Metallo Antracite 160
Piano Materico Rovere Moka 124
Con Bordo Scaricato

Extendable Table
L'180/280 D 100 Cm
Antracite 160 Metal Frame
Mocha Oak 124 Textured Top
With A 30° Bevelled Reverse Side

Home Collection

Tavoli Tables

28

29

Tavolo Allungabile
L 180/260 P 100 Cm
Struttura Metallo Bignozzi 165
Piano Ceramica Etelle Symphonie 036
Extendible Table
W 180/260 D 100 cm
Bronze 165 Metal Frame
Etelle Symphonie 036 Ceramic Top



Arcus Atelier Selection






Tavolo Allungabile
L 228/520 P 100 Cm
Struttura Metallo Antracite 160
Piano Ceramica Calacatta Black 039
Extendable Table
Metal Frame
Antracite 160 Metal Frame
Calacatta Black 039 Ceramic Top

Tavolo in versione fissa e allungabile con basamento in metallo verniciato. Disponibile con i meccanismi di estensione Up System, Evo System e One System. Il piano può avere sia forma rettangolare che a ponte, nei seguenti materiali: metallo, ceramica, vetro stampato e vetro trasparente. Nella versione fissa può avere anche il piano impiallacciato.

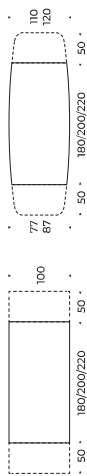
Available in both fixed and extendable versions, Arcus features a painted metal base and can be equipped with the Up, Evo and One extension systems. The tabletop is offered in both rectangular and barrel shapes and is available in a variety of materials, including textured finishes, ceramic, printed glass, and transparent glass. In the fixed version, a veneered tabletop is also an option.

Misure disponibili Available sizes

Arcus Fisso Arcus Fixed



Arcus Allungabile Up System Arcus Extendible Up System



Arcus Allungabile Evo System Arcus Extendible Evo System



Arcus Allungabile One System Arcus Extendible One System




Baltik

Atelier Selection

Un basamento in metallo che può essere abbinato a diverse matericità e forme di piani. All'occorrenza, Baltik si estende ma quando è chiuso le allunghe non si vedono. Per chi desidera stupire gli ospiti, è anche un po' sé stesso, con un arredo unico.

A metal base that can be paired with tops in various textures and shapes. Baltik can be extended when necessary but its leaves are invisible when shut. For those who want a unique piece of furniture that surprises their guests as well as themselves.



Tavolo Allungabile
L 180/260 P 100 Cm
Struttura Metallo Antracite 160
Piano Glass Decor 15

Estending Table
L 180/260 D 100 Cm
Antracite 160 Metal Frame
Glass Decor 15 Top

Tavolo Allungabile
L.200/300 P.70 Cm
Struttura Metallo Antracite 160
Piano Ceramica Calacatta Oro Lucido 040
Especial Table
L.200/300 P.70 Cm
Antracite 160 Metal Frame
Glossy Calacatta Gold 040 Ceramic Top





Baltik Atelier Selection

Tavolo in versione fissa e allungabile con basamento in metallo verniciato. Disponibile con i meccanismi di estensione Up System, Evo System e One System. Il piano può avere sia forma rettangolare che a botte, nei seguenti materiali: materico, ceramica, vetro stampato e vetro trasparente. Nella versione fissa può avere anche il piano impiallacciato.

Available in both fixed and extendable versions. Baltik features a painted metal base and can be equipped with the Up, Evo and One extension systems. The tabletop is offered in both rectangular and barrel shapes and is available in a variety of materials, including textured finishes, ceramic, printed glass, and transparent glass. In the fixed version, a veneered tabletop is also an option.

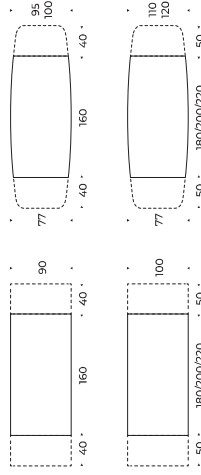
Misure disponibili

Available sizes

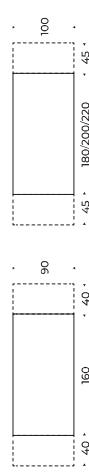
Baltik Fisso Baltik Fixed



Baltik Allungabile Up System Baltik Extendable Up System



Baltik Allungabile Evo System Baltik Extendable Evo System



Baltik Allungabile One System Baltik Extendable One System



Sail

Atelier Selection

Il design del tavolo Sail si caratterizza per la base metallica formata dall'unione di una coppia di elementi curvi, i quali si incontrano per creare un disegno sinuoso e suggestivo che si staglia nello spazio e sostiene con leggerezza il piano.

The design of the Sail table is defined by its metal base, formed by the union of two curved elements that meet to create a fluid and captivating silhouette. This elegant structure extends into space, effortlessly supporting the tabletop with a sense of lightness.



Tavolo Fisso
L 260 p 120 Cm
Struttura Metallo Antracite 160
Piano Ceramica Patagonia Tundra 075
Fixed Table
W 260 D 120 Cm
Antracite 160 Metal Frame
Patagonia Tundra 075 Ceramic Top

Saill Atelier Selection



Piavo Fisso
 L. 260 P. 120 Cm
Struttura Metallo Bronzo 165
 Con Insetto Centrale Cat. B Ecopelle Vintage 102
 Piano Vetro Trasparente
 Fisso Top
 L. 260 D. 120 Cm
 Bronzo 165 Metal Frame
 With Central Inset Cat. B Imitation Leather Vintage 102
 Transparent Glass Top

Saill Atelier Selection

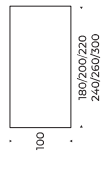
Tavolo in versione fissa e allungabile con basamento in metallo verniciato, personalizzabile con inserto in pelle. Disponibile con meccanismo di estensione Up System e One System. Il piano può avere sia forma rettangolare che a barile, nei seguenti materiali: metallo, ceramica, vetro stampato e vetro trasparente. Nella versione fissa può avere anche il piano impiallacciato.

Available in both fixed and extendable versions. Available features: a painted metal base, and can be equipped with the Up and One extension system. The tabletop is offered in both rectangular and barrel shapes and is available in a variety of materials, including textured finishes, ceramic, printed glass, and transparent glass. In the fixed version, a veneered tabletop is also an option.

Misure disponibili

Available sizes

Saill Fisso Saill Fixed



Saill Allungabile Up System Saill Extendible Up System



Saill Allungabile One System Saill Extendible One System



Gold

Atelier Selection

Attraverso geometria e rigore, il tavolo Gold gioca con l'essenza delle forme. La coppia di elementi disposti "a X" della base, crea una forma lineare ma suggestiva nelle proporzioni, sulla quale si sovrappone il piano che per contrasto sembra essere quasi senza peso.

Through geometry and precision, the Gold table plays with the essence of form. The base, composed of two intersecting elements arranged in an "X" shape, creates a linear yet striking structure with well-balanced proportions. In contrast, the tabletop appears almost weightless, enhancing the table's visual impact.



Gold Atelier Selection



Tavoli Tables

Tavolo Allungabile
L 220/320 P 110 Cm
Struttura Metallo Bronzo 165
Piano Ceramica Etoile Symphonie 036
Estendibile Table
W 220/320 D 110 Cm
Bronze 165 Metal Frame
Etoile Symphonie 036 Ceramic Top



Home Collection



Gold Atelier Selection

Home Collection

Tavoli Tables

53

52

Table Fisco
L. 260 P. 720 C. 90
Struttura Metallo Nero Fumo L31
Piano Impiallacciato Frassino Tinto Noce 205

Fixed Table
W. 260 cm
D. 720 cm
Smoke Black L31 Metal Frame
Walnut Stained Ash 205 Veneered Top





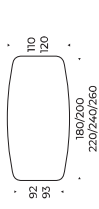
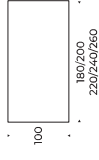
Tavolo in versione fissa e allungabile con basamento in metallo verniciato. Disponibile con meccanismo di estensione Up System. Il piano può avere sia forma rettangolare che a botte, nei seguenti materiali: materico, ceramica, vetro stampato e vetro trasparente. Nella versione fissa può avere anche il piano impiallacciato.

Available in both fixed and extendible versions. Available with a painted metal base and can be equipped with the Up extension system. The tabletop is offered in both rectangular and barrel shapes and is available in a variety of materials, including textured finishes, ceramic, printed glass, and transparent glass. In the fixed version, a veneered tabletop is also an option.

Misure disponibili

Available sizes

Gold Fisso Gold Fixed



Gold Allungabile Up System Gold Extendible Up System



Silver

Atelier Selection

Due soli elementi, apparentemente semplici fissati ad una base d'appoggio, sono sufficienti per conferire stabilità e carattere formale a Silver. La forma simmetrica della base garantisce grande stabilità al piano, ottimizzando lo spazio di ingombro e rendendo confortevole l'uso del tavolo anche in situazioni di grande convivialità.

Just two seemingly simple elements, fixed to a supporting base, are enough to give Silver both stability and a strong formal character. The symmetrical shape of the base ensures excellent stability for the tabletop while optimizing space and enhancing comfort, making the table ideal even for large, convivial gatherings.



Silver Atelier Selection

Tavolo Allureshife
L. 180/280 P. 100 Cm.
Struttura Metallo Bronzo 165
Piano Ceramica Emperor Lucido 042
Esterchik Table
L. 180/280 P. 100 Cm.
Bronza 165 Metal Frame
Glossy Emperor 042 Ceramic Top



Home Collection

Tavoli Tables

Silver Atelier Selection



Tavolo in versione fissa e allungabile con basamento in metallo verniciato. Disponibile con meccanismo di estensione Up System e One System. Il piano può avere sia forma rettangolare che a botta, nei seguenti materiali: materico, ceramica, vetro stampato e vetro trasparente. Nella versione fissa può avere anche il piano impiallacciato.

Available in both fixed and extendable versions. Available with painted metal bases and can be equipped with the Up and One extension system. The tabletop is offered in both rectangular and barrel shapes and is available in a variety of materials, including textured finishes, ceramic, printed glass, and transparent glass. In the fixed version, a veneered tabletop is also an option.

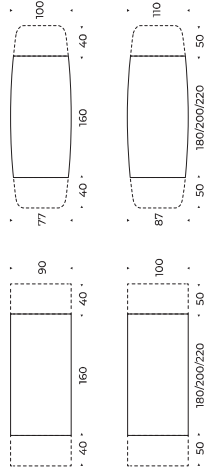
Misure disponibili

Available sizes

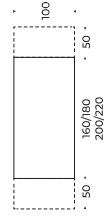
Silver Fisso Silver Fixed



Silver Allungabile Up System Silver Extendible Up System



Silver Allungabile One System Silver Extendible One System



Tiffany

Atelier Selection

Il tavolo si distingue per le quattro gambe a sezione ellittica conficcate alle due estremità, che si incrociano tra loro e insieme fanno da base a differenti tipi di piano. Tiffany è l'ideale per chi ricerca un arredo originale ma discreto allo stesso tempo.

This table stands out for its four legs with their elliptic cross-sections and cone-shaped ends which cross over each other and can support different types of tops. Tiffany is the ideal choice for those looking for an original yet discreet table.



Tiffany® Acier Selection

Tavolo allungabile
L 180/280 P 100 cm
Struttura Metallo Antracite 160
Piano Materico Calce Scura 160

Extendable Table
W 180/280 D 100 cm
Anthracite 160 Metal Frame
Dark Lime 160 Textured Top



Tavolo Allungabile
L 180/280 P 100 Cm
Struttura Metallo Antracite 160
Piano Glass Decor 06
Extendable Table
L 180/280 D 100 Cm
Antracite 160 Metal Frame
Glass Decor 06 Top



Tiffany Acetier Selection

Tavolo in versione fissa e allungabile con basamento in metallo verniciato. Disponibile con i meccanismi di estensione Up System, Evo System e One System. Il piano può avere sia forma rettangolare che a botte, nei seguenti materiali: materico, ceramica, vetro stampato e vetro trasparente. Nella versione fissa può avere anche il piano impiattato.

Available in both fixed and extendable versions. Acetier features a painted metal base and can be equipped with the Up, Evo and One extension systems. The tabletop is offered in both rectangular and barrel shapes and is available in a variety of materials, including textured finishes, ceramic, printed glass, and transparent glass. In the fixed version, a veneered tabletop is also an option.

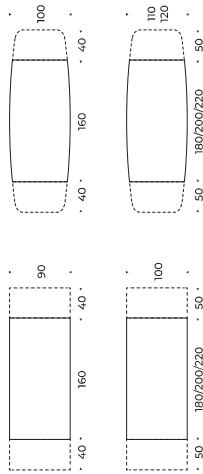
Misure disponibili

Available sizes

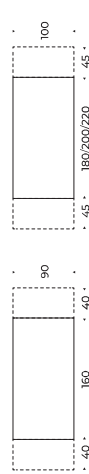
Tiffany Fisso Tiffany Fixed



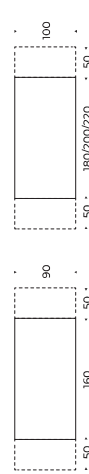
Tiffany Allungabile Up System Tiffany Extendible Up System



Tiffany Allungabile Evo System Tiffany Extendible Evo System



Tiffany Allungabile One System Tiffany Extendible One System



Roulette

Atelier Selection

Un gioco di geometrie e intrecci dà forma a un basamento dinamico, che sta bene con qualsiasi finitura di piano. Roulette è il tavolo giusto per chi ama rischiare con un arredo non convenzionale e scommettere che attirerà gli sguardi degli ospiti.

A combination of geometric shapes and intertwined parts creates a dynamic base that looks good with any type of top. Roulette is the right table for those who like to take risks with unconventional furniture and can bet on attracting the attention of their guests.





Ronlette Atelier Selection

Tavolo Allungabile
L. 220/320 P. 110 Cm
Struttura Metallo Bronzo 165
Piano Ceramica Calacatta Oro Venato Lucido 040

Extendable Table
W. 220/320 D. 110 Cm
Bronze 165 Metal Frame
Glossy Calacatta Gold Veined 040 Ceramic Top



Tavolo Allungabile
 L. 180/280 P. 100 Cm.
 Struttura Metallo Antracite 160
 Piano Materico Rovere Moka 124
 Con Bordo Scaricato

Extendable Table
 L. 180/280 D. 100 Cm.
 Antracite 160 Metal Frame
 Mocha Oak 124, Textured Top
 With 3D Bevelled Reverse Side

Roulette Atelier Selection

Tavolo in versione fissa e allungabile con basamento in metallo verniciato. Disponibile con il meccanismo di estensione Up System e One System. Il piano può avere sia forma rettangolare che a ponte, nei seguenti materiali: materico, ceramica, vetro stampato e vetro trasparente. Nella versione fissa può avere anche il piano impiallacciato.

Available in both fixed and extendable versions. Allante features a painted metal base and can be equipped with the Up and One extension system. The tabletop is offered in both rectangular and barrel shapes and is available in a variety of materials, including textured finishes, ceramic, printed glass, and transparent glass. In the fixed version, a veneered tabletop is also an option.

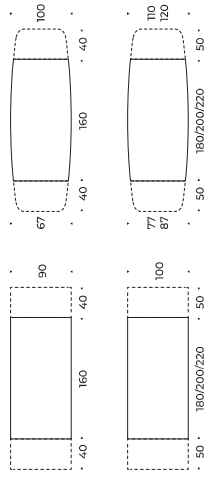
Misure disponibili

Available sizes


Roulette Fisso Roulette Fixed



Roulette Allungabile Up System Roulette Extendible Up System



Roulette Allungabile One System Roulette Extendible One System




Wave

Boutique Selection

Wave si distingue per la personalità delle gambe, realizzate con fasce di metallo sagomato intersecate fra loro, in un gioco che invita a girare attorno alla base per vederla mutare, coinvolgendo visivamente chi lo utilizza.

Wave stands out for the distinctive design of its legs, crafted from shaped metal bands that intersect in a dynamic interplay. This design invites the viewer to move around the base, experiencing its ever-changing form and creating an engaging visual interaction.





Tavolo Allungabile
L. 200/250 P. 75
Struttura Metallo Antracite 160
Piano Materico Rovere Nodato Naturale 110
Con Bordo Scaricato

Estendibile Table
W. 200/250 D. 75 Cms
Antracite 160 Metal Frame
Natural Knotty Oak 110 Textured Top
With A 30° Bevelled Reverse Side



Tavolo Fisso
L 220 P 100 Cm
Struttura Metallo Bronzo 165
Top in Woka 124
Con Bordi Scanalato

Fixed Table
W 220 D 100 cm
Frame
Knox Oak 124 Textured Top
With A 30° Bevelled Reverse Side

Wave Boutique Selection

Tavolo in versione fissa e allungabile con basamento in metallo verniciato. Disponibile con meccanismo di estensione Up System e One System. Il piano può avere sia forma rettangolare che a botte, nei seguenti materiali: metallo, ceramica, vetro stampato e vetro trasparente.

Available in both fixed and extendable versions. Always features a painted metal base and can be equipped with the Up and One extension system. The tabletop is offered in both rectangular and barrel shapes and is available in a variety of materials, including textured finishes, ceramic, printed glass, and transparent glass.

Misure disponibili

Available sizes


Wave Fisso Wave Fixed



Wave Allungabile Up System Wave Extendible Up System



Wave Allungabile One System Wave Extendible One System



Origami

Boutique Selection

Origami si caratterizza per la base, formata da dei tubolari metallici che si incrociano liberi, come le bacchette del celebre gioco dello Shanghai. Un disegno apparentemente casuale ma in realtà definito con precisione per garantire stabilità al piano.

Origami is defined by its base, composed of metal tubes that intersect freely, reminiscent of the sticks in the classic Mikado game. While appearing random, the design is meticulously crafted to ensure perfect stability for the tabletop.





Origami Boutique Selection

Tavolo Fisso
L 180 P 100 Cm
Struttura Metallo Antracite 160
Piano Ceramica Travertino Chiaro 073
Fixed Table
W 180 D 100 cm
Antracite 160 Metal Frame
Light Travertine 073 Ceramic Top



Tavolo Fisso
L 180 P 100 Cm
Struttura Metallo Antracite 160
Piano Materico Rovere Naturale 110
 Fixed Table
 W 180 D 100 cm
 Anthracite 160 Metal Frame
 Natural Oak 110 Textured Top


Tavolo in versione fissa e allungabile con basamento in metallo verniciato e gamba in finitura personalizzabile. Disponibile con meccanismo di estensione Up System e One System. Il piano può avere sia forma rettangolare che a botte, nei seguenti materiali: materico, ceramica, vetro stampato e vetro trasparente.

Table available in both fixed and extendable versions, featuring a painted metal base and customizable leg finish. Equipped with the Up and One extension system, it comes with a tabletop in either a rectangular or barrel shape, available in various materials: textured finishes, ceramic, printed glass, and transparent glass.

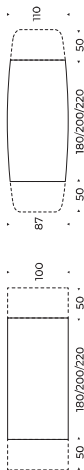
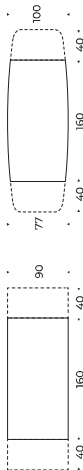
Misure disponibili

Available sizes

Origami Fisso Origami Fixed



Origami Allungabile Up System Origami Extendible Up System



Origami Allungabile One System Origami Extendible One System




Tiffany Round

Boutique Selection

Il tavolo Tiffany, con il suo originale basamento con gambe a sezione ellittica conficcate alle due estremità che si incrociano tra loro, è qui proposto come base anche per piani rotondi così da ampliare la gamma di forme disponibili.

The Tiffany table, with its unique base featuring elliptical-section legs tapered at both ends and intersecting elegantly, is now also available with round tabletops, expanding the range of available shapes.



Home Collection



Tiffany Round Boutique Selection

Tavolo Fisso
Diametro 140 Cm
Struttura Metallo Nero Fumo 131
Piano Ceramica Calacatta Black 039
Fisso Tavolo
Diametro 140 cm
Smoke Black 131 Metal Frame
Calacatta Black 039 Ceramic Top

Tiffany Round Boutique Selection



Tavoli Tables



Tavolo Allungabile
Diam. 140/180 Cm
Struttura Metallo Nero Fumo 131
Piano Ceramica Fusion White Opaco 074
Estercedibile Table
Diam. 140/180 Cm
Smoke Black 131 Metal Frame
Matt Fusion White 074 Ceramic Top

Home Collection





Tiffany Round Boutique Selection

Tavolo in versione fissa e allungabile con basamento in metallo verniciato. Disponibile con meccanismo di estensione Book System. Il piano tondo è disponibile nei seguenti materiali: materico, vetro lucido bianco gesso e ceramica.

Table available in both fixed and extendable versions, featuring a painted metal base. Equipped with the Book extension system, the round tabletop is available in a variety of materials, including textured finishes, chalk white glossy glass and ceramic.

Misure disponibili

Available sizes

Tiffany Round Fisso Tiffany Round Fixed



• 120/140 •

Tiffany Round Allungabile Book System Tiffany Round Extendable Book System



• 120/180 •
140/200

Zoe Round

Boutique Selection

Zoe Round si distingue per una struttura dal disegno apparentemente semplice, dove le gambe in metallo tubolare sono saldate in una forma che sembra sfidare la gravità, catturando l'attenzione per la sua leggerezza.

Zoe Round stands out for its seemingly simple design, where tubular metal legs are welded into a shape that appears to defy gravity, drawing attention with its sense of lightness.



Tavolo Fless
Diametro 140 Cm
Struttura Metallo Bianco Cesso 121
Piano Ceramica Patagonia Tundra 075
Fless Table
Chalk White | 121 Metal Frame
Patagonia Tundra 075 Ceramic Top



Zoe Round Boutique Selection



Tavolo Allungabile
Diam. 140/L 180 Cm
Struttura Metallo Antracite 160
Piano Materico Calce Chiara 159
Escendibile Table
Diam. 140xV 180 Cm
Antracite 160 Metal Frame
Light Lime 159 Textured Top

Zoe Round Boutique Selection

Tavolo in versione fissa e allungabile con basamento in metallo verniciato. Disponibile con meccanismo di estensione Book System. Il piano tondo è disponibile nei seguenti materiali: materico, vetro lucido bianco gesso e ceramica.

Table available in both fixed and extendable versions, featuring a painted metal base. Equipped with the Book extension system, the round tabletop is available in a variety of materials, including textured finishes, chalk white glossy glass and ceramic.

Misure disponibili

Available sizes

Zoe Round Fisso Zoe Round Fixed



Zoe Round Allungabile Book System Zoe Round Extendable Book System




Tavolo Allungabile
Diam. 140/180 Cm
Struttura Metallo Antracite 160
Piano Materico Calce Scura 160
Extendable Table
Dim. 140/180 Cm
Antracite 160 Metal Frame
Dark Lime 160 Textured Top

Strong

Boutique Selection

Caratterizzato dalla figura sottile e slanciata, Strong va oltre il puro stile minimalista, per offrire una sensazione di calma nello spazio di vita e di lavoro. Il tavolo colpisce per le proporzioni eleganti, esaltate dall'accostamento di cromie in tinta.

With its sleek and slender silhouette, Strong goes beyond pure minimalism to create a sense of calm in both living and workspaces. The table stands out for its elegant proportions, enhanced by the harmonious pairing of matching tones.





Tavolo Fisso
L 180 P 100 Cm
Struttura Metallo Bordeaux 156
Piano Laccato Antigraffio Bordeaux 156
Fixed Table
W 180 D 100 cm
Bordeaux 156 Metal Frame
Bordeaux 156 Scratch-Proof Lacquered Top

Home Collection



Tavolo Fisso
L240 P 100 Cn
Struttura Metallo Bronzo 165
Piano Laccato Antigraffio Bronzo 165
 Fixed Table
 W 240 / P 100
 Bronze 165 Metal Frame
 Bronze 165 Scratch-Proof Lacquered Top

Strong Boutique Selection

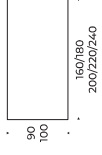
Tavolo in versione fissa con basamento in metallo verniciato. Il piano è disponibile in finitura laccata antigraffio, in tinta con la struttura e materico a collezione.

Available in a fixed version with a painted metal base, the tabletop comes in a scratch-resistant lacquered finish, perfectly coordinated with the structure, and textured collection.

Misure disponibili

Available sizes

Strong Fisso Strong Fixed




Space

Boutique Selection

La particolare struttura in alluminio del tavolo Space, può essere personalizzata nelle dimensioni al centimetro sia in lunghezza, sia in larghezza. Un sistema flessibile nelle misure e versatile negli utilizzi, ideale per arredare uffici, spazi di condivisione e ambienti contract.

The unusual aluminium frame of the Space table, can be personalised in size to the centimetre, both lengthways and widthways. This mechanism offers flexible size options and has versatile uses, ideal for furnishing offices, shared spaces and large turn-key project areas.



Piano Allungabile
L 160/260 p 90 Cm
Struttura Metallo Antracite 160
Piano Materico Calce Scura 160
Estensibile Top
Wx 160/260 D 90 Cm
Antracite 160 Metal Frame
Desk Lime 160 Textured Top

Home Collection

Tavoli Tables





Space Boutique Selection

Tavolo in versione fissa e allungabile con basamento in metallo verniciato. Disponibile con meccanismo di estensione Cross System. Il piano può avere sia forma rettangolare che quadrata, nei seguenti materiali: materico, ceramica, vetro stampato e vetro trasparente. Nella versione fissa è disponibile con diverse altezze di struttura.

Table available in both fixed and extendable versions, featuring a painted metal base. Equipped with the Cross extension system, the tabletop is offered in both rectangular and square shapes, available in textured finishes and ceramic. Both the tabletop and structure can be painted in matching tones. In the fixed version, various structure heights are available.

Misure disponibili

Available sizes

Space Fisso Space Fixed

70/80/90	90
100/110/120	95
130/140	100
	110
	120

Space Fisso - Programma al cm Space Fixed - Program to the cm

70	90	100	110	120
75	95	100	110	
80				
85				
	90/139 - 140/160	90/139 - 140/160	100/139 - 140/160	
	161/190 - 191/210	161/190 - 191/210	161/190 - 191/210	
	211/230 - 231/250	211/230 - 231/250	211/230 - 231/250	
	251/270	251/270	251/270	

Space Allungabile Cross System Space Extendable Cross System

70	70	70	70	70
75	75	75	75	75
80	80	80	80	80
85	85	85	85	85
	100/139	100/139	140/160	140/160
	161/190 - 191/210	161/190 - 191/210	161/190 - 191/210	161/190 - 191/210
	211/230 - 231/250	211/230 - 231/250	211/230 - 231/250	211/230 - 231/250
	251/270	251/270	251/270	251/270



1. Piano Fisso
L 270 P 110 Cm
Struttura Metallo Antracite 160
Piano Intacato Cemento Chava 118
2. Fixed Top
W 70 D 70 Cm
Smoke Black/131 Metal Frame
Cava Cement 118 Textured Top

2. Piano Fisso
L 70 P 70 Cm
Struttura Metallo Nero Fumo 131
Piano Intacato Rovere India 124
2. Fixed Top
W 70 D 70 Cm
Smoke Black/131 Metal Frame
Niche Oak 124 Textured Top

3. Piano Fisso
L 140 P 140 Cm
Struttura Metallo Titanio 181
Piano Intacato Cemento Chava 118
3. Fixed Top
W 140 D 140 Cm
Titanium 181 Metal Frame
Cava Cement 118 Textured Top

Vela

Boutique Selection

In Vela tutti gli elementi che lo compongono sono in equilibrio fra loro: le gambe in lamiera, sottili come due fogli di carta piegata, fanno da struttura portante al piano, in un insieme che appare quasi privo di peso. L'effetto visivo è di estrema leggerezza.

In Vela, every element is perfectly balanced: the sheet metal legs, as thin as folded paper, serve as the supporting structure for the tabletop, creating a composition that appears almost weightless. The visual effect is one of extreme lightness.



Vela Boutique Selection

Piano Allungabile
L 220/520 P 100 Cm
Struttura Metallo Antracite 160
Piano Glass Decor 15
Estensibile Top
W 220/520 D 100 cm
Antracite 160 Metal Frame
Glass Decor 15 Top

Vela Boutique Selection

Tavolo in versione fissa e allungabile con basamento in metallo verniciato. Disponibile con meccanismo di estensione Up System e One System. Il piano può avere sia forma rettangolare che a botte, nei seguenti materiali: ceramica, vetro stampato e legno.

Table available in both fixed and extendable versions, featuring a painted metal base and customizable leg finish. Equipped with the Up and One extension system, it comes with a tabletop in either a rectangular or barrel shape, available in various materials: ceramic, printed glass and wood.


Misure disponibili

Available sizes

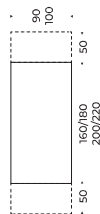
Vela Fisso Vela Fixed



Vela Allungabile Up System Vela Extendible Up System



Vela Allungabile One System Vela Extendible One System



Piano Allungabile
L 220/320 P 100 Cm
Struttura Metallo Antracite 160
Piano Ceramica Noir Desir Lucido 04
Extendible Top
W 220/320 P 100 Cm
Antracite 160 Metal Frame
Glossy Noir Desir 04 Ceramic Top

Home Collection


Tavoli Tables

Boma

Studio Selection

Ispirandosi alla forza e all'eleganza delle vele marine, Boma spinge il design verso nuovi orizzonti di stile. Il basamento robusto offre stabilità e solidità, il piano sottile è disponibile in diverse finiture e sempre pronto a dispiegarsi. Boma porta un vento di innovazione in qualsiasi ambiente.

Inspired by the power and elegance of sea sails, Boma pushes design towards new horizons in style. The strong base provides stability and sturdiness, whereas the slim top is available in various finishes and always ready to be extended. Boma brings a wind of innovation to any setting.



Tavolo Allungabile
L 180/280 P 110 Cm
Struttura Metallo Antracite 160
Piano Glass Decor 06

Extending Table
L 180/280 D 110 Cm
Antracite 160 Metal Frame
Glass Decor 06 Top



Boma Studio Selection



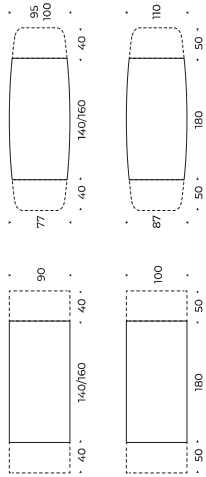
Tavolo in versione allungabile con basamento in metallo verniciato. Disponibile con meccanismo di estensione Crono System. Il piano può avere sia forma rettangolare che a botte, nei seguenti materiali: materico, ceramica e vetro stampato.

Extendable table with a painted metal base, featuring the Crono extension system. The tabletop is available in both rectangular and barrel shapes, offered in a variety of materials: textured finishes, ceramic and printed glass.

Misure disponibili

Available sizes

Boma Allungabile Crono System Boma Extendable Crono System



Glamour

Studio Selection

L'eleganza si materializza nel design di Glamour. Il basamento-scultura cattura lo sguardo, mentre le finiture ricercate, come il vetro decorato o la ceramica effetto marmo, riflettono l'essenza della raffinatezza. Progettato per diventare il fulcro di ogni ambiente, Glamour riempie lo spazio di stile.

Elegance takes shape in the design of Glamour. The sculptural base is eye-catching while refined finishes, such as ornate glass or marble-effect ceramic, reflect the essence of refinement. Designed to become the centrepiece of any room, Glamour fills any space with style.



Tavolo Allungabile
L 180/280 P 710 Cm
Struttura Metallo Antracite 160
Piano Glass Decor 15
Estending Table
L 180/280 D 710 Cm
Antracite 160 Metal Frame
Glass Decor 15 Top



Glamour Studio Selection

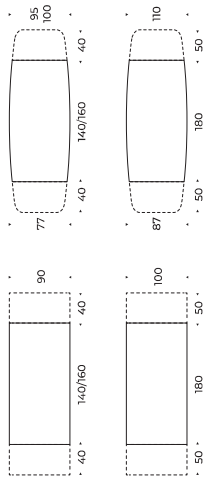
Tavolo in versione allungabile con basamento in metallo verniciato. Disponibile con meccanismo di estensione Crono System. Il piano può avere sia forma rettangolare che a botte, nei seguenti materiali: materico, ceramica e vetro stampato.

Extendable table with a painted metal base, featuring the Crono extension system. The tabletop is available in both rectangular and barrel shapes, offered in a variety of materials: textured finishes, ceramic and printed glass.

Misure disponibili

Available sizes

Glamour Allungabile Crono System Glamour Extendible Crono System



Home Collection


Tavoli Tables

Oliver

Studio Selection

Tavolo dalla forte personalità, Oliver è caratterizzato dal design dinamico, che offre diverse percezioni della struttura. La particolarità è la forma delle quattro gambe dal taglio obliquo, saldate fra loro con inclinazione opposta, dando quasi l'impressione di piegarsi su se stesse.

A table with a strong personality, Oliver stands out for its dynamic design, offering different visual perspectives of its structure. Its distinctive feature lies in the four obliquely cut legs, welded together at opposing angles, creating the striking illusion of bending in on themselves.



Oliver Studio Selection



Tavoli Tables

143

Tavolo Allungabile
Diam. 140/185 Cm
Struttura Metallo Fango 161
Piano Ceramica Calicatta Oro Opaco 038
Esempio Tavolo
Diam. 140/185 Cm
Mud 161 Metal Frame
Matt Gold Calicatta 038 Ceramic Top



Home Collection

142

Oliver Boutique Selection

Tavolo in versione allungabile con basamento in metallo verniciato. Disponibile con meccanismo di estensione Easy Book System. Il piano tondo è disponibile nei seguenti materiali: metallo e ceramica. Table available in both fixed versions, featuring a painted metal base. Equipped with the Easy Book extension system, the round tabletop is available in a variety of materials, including textured finishes and ceramic.

Misure disponibili

Available sizes

Oliver Allungabile Easy Book System Oliver Extendible Easy Book System



- 140/185
- 140/185



Zen

Studio Selection

Zen porta con sé la calma e l'equilibrio. Grazie al suo design pulito e senza tempo, all'ampia gamma di finiture e alla varietà di misure, si integra armoniosamente in spazi privati e di lavoro. Più di un semplice tavolo, un'oasi di tranquillità nel caos della vita quotidiana.

Zen brings with it calm and balance. With its clean, timeless design, extensive range of finishes and variety of sizes, it harmoniously blends into private spaces and workplaces. More than just a table, it is a haven of tranquillity in the hustle of everyday life.





Tavolo Allungabile
L. 140/220 P. 95 Cm
Struttura Metallo Antracite 160
Piano Materico Cemento Cava 118
Estendibile Table
W. 140/220 D. 95 Cm
Antracite 160 Metal Frame
Cement Quarry 118 Textured Top



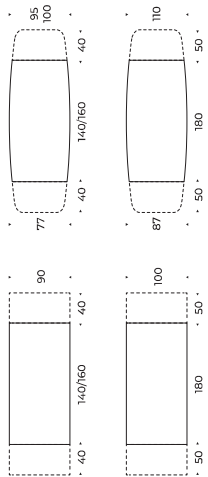
Tavolo in versione allungabile con basamento in metallo verniciato. Disponibile con meccanismo di estensione Crono System. Il piano può avere sia forma rettangolare che a botte, nei seguenti materiali: materico, ceramica e vetro stampato.

Extendable table with a painted metal base, featuring the Crono extension system. The tabletop is available in both rectangular and barrel shapes, offered in a variety of materials: textured finishes, ceramic and printed glass.

Misure disponibili

Available sizes

Zen Allungabile Crono System Zen Extendable Crono System




Elica

Studio Selection

Quando il nome del prodotto ne identifica le caratteristiche: Elica è un tavolo che monta un sistema che permette l'apertura delle due allunghe laterali mediante la semplice rotazione del piano.

The name of this product identifies its features: the Elica (propeller in English) table incorporates a System by which the two extension leaves can be opened by simply rotating the top.



Tavolo Allungabile
L 130/200 P 85 Cm
Struttura Metallo Antracite 160
Piano Glass Decor 10
Estendibile Table
L 130/200 D 85 Cm
Antracite 160 Metal Frame
Glass Decor 10 Top



Tavolo Allungabile
 L. 130/200 P. 85 cm
 Struttura Metallo Antracite 160
 Piano Materico Calce Scura 160
 Estendibile, Tavolo
 130/200 D. 85cm
 Antracite 160 Metal Frame
 Dark Lime 160 textured Top

Elica Studio Selection

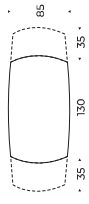
Tavolo in versione allungabile con basamento in metallo verniciato. Disponibile con meccanismo di estensione Spin System. Il piano è a botte, nei seguenti materiali: materico e vetro stampato.

Extendable table with a painted metal base, featuring the Spin extension system. The tabletop has a barrel shape and is available in various materials, including textured finishes and printed glass.

Misure disponibili

Available sizes

Elica Allungabile Spin System Elica Extendible Spin System



Resort

Studio Selection

Essenziale al punto giusto, personalizzabile quanto basta e pratico sempre: Resort è il tavolo che richiama attorno a sé le persone con i loro racconti di vita quotidiana. Per chi ama la convivialità, le famiglie numerose e le cene con gli amici.

Minimalist and customisable to the right degree, it is always practical: Resort is the table that gathers people around it to tell stories about everyday life. For those who love conviviality, large families and dining with friends.



Resort Studio Selection

Tavolo allungabile
L. 130/230 P. 90/100
Struttura Antracite 160
Piano Materico Rovere Nodato Chiaro 113
Estendibile Table
Light: Knotted Oak 113 Metal Frame
Anthracite 160 Metal Frame
Light: Knotted Oak 113 textured Top

Tavolo in versione allungabile con basamento in metallo verniciato. Disponibile con meccanismo di estensione Easy System. Il piano è a botte, nei seguenti materiali: materico.

Extendable table with a painted metal base, featuring the Easy extension system. The tabletop has a barrel shape and is available in a textured finishes.

Misure disponibili

Available sizes

Resort Allungabile/Easy System Resort Extendible Easy System



Yago

Studio Selection

Con la sua struttura "classica" a quattro gambe, Yago ha un design intramontabile caratterizzato da un twist moderno e accattivante: le finiture metallizzate, che possono essere abbinare e coordinate alle diverse matericità del piano. Un tavolo molto versatile, perfetto per adattarsi a tutti gli stili di arredamento.

With its 'classic' four-leg frame, Yago features a timeless design with a modern and attractive twist: metallic finishes, which can be matched and coordinated with the various materials available for the top. A highly versatile table, perfectly suited to all styles of furniture.



Yago Studio Selection

Tavolo Allurewhite
L. 180/260 P. 90 Cm
Struttura Metallo Bronzo 165
Piano Ceramica Noir Desir Lucido 041

Extendible Table
L. 180/260 D. 90 Cm
Bronze 165 Metal Frame
Classy Noir Desir 041 Ceramic Top



Yago Studio Selection

Tavolo in versione fissa e allungabile con basamento in metallo verniciato. Disponibile con meccanismo di estensione Cross System. Il piano è rettangolare nei seguenti materiali: materico, ceramica, vetro stampato e vetro trasparente.

Table available in both fixed and extendable versions, featuring a painted metal base. Equipped with the Cross extension system, the rectangular tabletop is available in various materials, including textured finishes, ceramic, printed glass, and transparent glass.

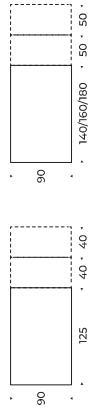
Misure disponibili

Available sizes

Yago Fisso Yago Fixed



Yago Allungabile Cross System Yago Extendable Cross System




Tavolo Fisso
L 180 P 90 Cm
Struttura Metallo Antracite 160
Piano Ceramica Folios Terra 032
Fixed Table
L 180 D 90 Cm
Antracite 160 Metal Frame
Earth Folios 032 Ceramic Top

Podio

Studio Selection

Quattro gambe dalle forme morbide e stondate, sorreggono piani di diverse dimensioni e finiture, per diventare un sistema tavolo adatto a tutte le esigenze quotidiane.

Four gently-rounded legs can support tops in different sizes and finishes for a table System that meets all everyday requirements.



Podio Studio Selection

Tavolo Allungabile
L. 140/240 P. 90 Cm
Struttura Metallo Antracite 160
Piano Materico Cemento Cava 118
Estendibile Tavolo
L. 140/240 P. 90 Cm
Antracite 160 Metal Frame
Cava Cement 118 Textured Top





Tavolo Allungabile
L. 140/240 P. 80 Cm
Struttura Metallo Antracite 160
Piano Glass Decor 08

Extendable Table
L. 140/240 D. 80 Cm
Antracite 160 Metal Frame
Glass Decor 08 Top

Home Collection

Podio Studio Selection

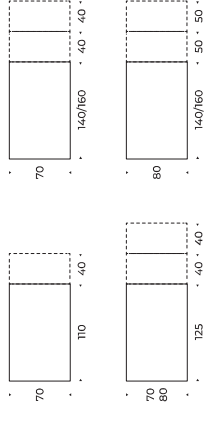
Tavolo in versione fissa e allungabile con basamento in metallo verniciato. Disponibile con meccanismo di estensione Cross System. Il piano è rettangolare nei seguenti materiali: materico, ceramica e vetro stampato.

Table available in both fixed and extendable versions, featuring a painted metal base. Equipped with the Cross extension system, the rectangular tabletop is available in various materials, including textured finishes, ceramic and printed glass.

Misure disponibili

Available sizes

Podio Allungabile Cross System Podio Extendable Cross System



Tavoli Tables

Evolution

Studio Selection

Evolution nasce dalla volontà di creare un tavolo semplice, definito da un telaio in tubolare metallico molto lineare, che si distingue per la sua pulizia grafica.

Evolution was born from the desire to create a simple table, defined by a sleek tubular metal frame that stands out for its clean and graphic design.



Tavolo Allungabile
L. 140/240 P. 90 Cm
Struttura Metallo Antracite 160
Piano Materico Calce scura 160
E. Avanzabile Table
W. 140/240 D. 90 Cm
Antracite 160 Metal Frame
Dark Lime 160 Textured Top

Evolution Studio Selection

Tavolo in versione fissa e allungabile con basamento in metallo verniciato. Disponibile con meccanismo di estensione Cross System. Il piano è rettangolare nei seguenti materiali: materico, ceramica e vetro stampato.

Table available in both fixed and extendable versions, featuring a painted metal base. Equipped with the Cross extension system, the rectangular tabletop is available in various materials, including textured finishes, ceramic and printed glass.

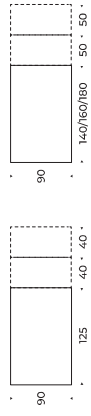
Misure disponibili

Available sizes

Evolution Fisso Evolution Fixed



Evolution Allungabile Cross System Evolution Extendable Cross System



Tavolo Allungabile
Svittura in Metallo
Piano Ceramica Calacatta Oro Opaco 020
Extendable Table
Cross System
Matt. Calacatta Cold 020 Ceramic Top

Movida

Studio Selection

Tavolo allungabile per spazi in movimento o per ambienti fuori dagli schemi.
Extendable tables for dynamic spaces and original interiors.



178

Home Collection



Tavolo Allungabile
L 140/440 P 85 Cm
Struttura Metallo Antracite 160
Piano Materico Cemento Cava 118
Extendable Table
W 140/440 D 85 Cm
Antracite 160 Metal Frame
Quarry Cement 118 textured Top

Tavoli Tables

179

Movida Studio Selection

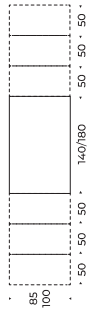
Tavolo in versione allungabile con basamento in metallo verniciato. Disponibile con meccanismo di estensione Cross System. Il piano è rettangolare nei seguenti materiali: materico.

Table available in extendable versions, featuring a painted metal base. Equipped with the Cross extension system, the rectangular tabletop is available in textured finishes.

Misure disponibili

Available sizes

Movida Allungabile Cross System Movida Extendable Cross System



Fiesta

Consolle

Consolle trasformabile grazie ad un meccanismo di estensione, discreta ed elegante nella versione chiusa, aperta diventa un ampio e pratico tavolo.

A transformable console table with an extension mechanism, discreet and elegant when closed, yet expanding into a spacious and functional dining table when opened.





L. 52/238 P. 90 Cm
Struttura E Piano Materico Rovere Nodato Chiaro 113
W. 52/238 D. 90 Cm
Light Knotted 113 Oak Textured Top And Frame

Fiesta Console

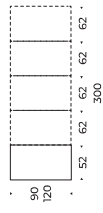
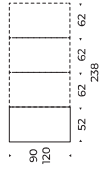
Fiesta Consolle

Consolle allungabile rettangolare, disponibile nei seguenti materiali: materico.
Extendable rectangular console table, available in textured finishes.

Misure disponibili

Available sizes

Fiesta Allungabile Fiesta Extendable




L 52/300 P 120 Cm
Struttura E Piano Materico Poro Aperto Bianco 109
W 52/300 D 120 Cm
White Open-Pore 109 Textured Top And Frame

Giravolta

Consolle

Consolle trasformabile con un facile movimento del piano, discreta ed elegante nella versione chiusa, si converte in un tavolo essenziale e comodo.

A transformable console table with an easy tabletop movement, discreet and elegant when closed, yet converting into a practical and essential dining table when opened.



L. 130 P. 42,5/85 Cm
Struttura Metallo Antracite 160
Piano Materico Rovere Nodato Chiaro 113
A. Giravolta
W 130 D. 42,5/85 Cm
Light: Kocoty, Oak 113 Textured Top



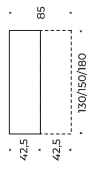
Giravolta Consolle

Consolle allungabile con basamento in metallo verniciato. Il piano è rettangolare nei seguenti materiali: materico.
Extendable console table with a painted metal base. The rectangular tabletop is available in textured finishes.

Misure disponibili

Available sizes

Giravolta Allungabile Giravolta Extendable



“Una casa in cui
non c'è una sedia
confortevole sulla
quale sedersi
è senz'anima.”

“A house without a comfortable chair to sit on has no soul.” (May Sarton)

Queen

L. 51 P. 56 Hl. 83 / Hl.s. 47 cm

Seduta pensata all'insegna del comfort, Queen si distingue per l'ampio schienale che si lega al sedile, creando una continuità di linee che la distingue per eleganza. Si completa con un raffinato telaio metallico a sezione tonda.

Designed with comfort in mind, Queen stands out for its wide backrest seamlessly connected to the seat, creating a continuous flow of lines that enhance its elegance. It is completed by a refined round-section metal frame.




Struttura Metallo Anthracite 160
Rivestimento Cat. B Sogno 806
Anthracite 160 Metal Frame
Upholstered Cat. B Sogno 806

Renoir

L. 52 P. 58 H. 85 / H.s. 46 cm

Renoir è pensata per ambienti dal gusto classico. La seduta, abbinata alla raffinata base in metallo con sezione tonda, è caratterizzata dallo schienale con doppio guscio che sottolinea l'eleganza della forma accogliente.

Renoir is designed for spaces with a classic aesthetic. The seat, paired with a refined round-section metal base, features a double-shell backrest that enhances the elegance of its inviting shape.



Struttura Metallo Antracite 160
Rivestimento cat. 1/One Amsterdam 04
Antracite 160 Metal Frame
Upholstery Cat. 1/One Amsterdam 04

Seventy

L. 48 P. 60 H. 83 / H.s. 48 cm

Seventy è una sedia dalle proporzioni equilibrate, che offre il massimo comfort grazie al comodo sedile e allo schienale slanciato, con applicazione imbottita. Le gambe coniche in metallo le danno un tocco contemporaneo, rendendola adatta ad ambienti sia classici che moderni.

Seventy is a chair with well-balanced proportions, offering maximum comfort thanks to its cozy seat and slender backrest with padded detailing. The tapered metal legs add a contemporary touch, making it suitable for both classic and modern interiors.



Struttura Metallo Antracite 160
Rivestimento Cat. F Pelle Polo 824
Antracite 160 Metal Frame
Upolsbery Cat. F Polo 824, Leather

Rachele

L. 68 P. 60 H. 83 / H.s. 46 cm

La morbida curva che disegna lo schienale è frutto della ricerca di un relax ergonomico. Un segno deciso ma accogliente, che sottolinea il passaggio netto tra la seduta e lo schienale e invita a lasciarsi accogliere dalla sinuosità delle forme.

The soft curve that shapes the backrest is the result of a quest for ergonomic relaxation. A bold yet welcoming design that highlights the distinct transition between the seat and the backrest, inviting you to be embraced by the fluidity of its forms.



Struttura Metallo Bronzo 165
Rivestimento Cat. B Cachemire 60
Bronze 165 Metal Frame
Upholstery Cat. B Cachemire 60


Sedie Chairs

Louis

L. 42 P. 50 H. 80 / H.s. 48 cm

Inspirata allo stile del passato, il design di Louis colpisce per il carattere tanto rilassante quanto familiare. Una qualità sottolineata dalla leggera ma robusta struttura a quattro gambe in frassino massello, congiunte da dei traversini, scelta che unisce in un sol tratto estetica e funzionalità statica. Il sedile può essere classico in paglia oppure imbottito.

Inspired by the style of the past, the design of Louis stands out for its character, both relaxing and familiar. This quality is emphasized by the light yet sturdy four-legged structure in solid ash, reinforced with crossbars—a choice that seamlessly combines aesthetics and structural functionality. The seat can be traditionally crafted in straw or padded for added comfort.



Louis



Sedie Chairs



1. Struttura Frassino Tinto Carbone Sedile in Paglia
2. Struttura Frassino Tinto Carbone Rivestimento Cat. /One Nairobi 08
1. Charcoal Stained Ash Frame Straw Seat
2. Charcoal Stained Ash Frame Upholstery Cat. /One Nairobi 08

1.

2.

Home Collection

Ofra

L. 45 P. 53 H. 78 / H.s. 47 cm

Leggera ed elegante, Ofra reinterpreta la classica sedia a quattro gambe, arricchendola con la qualità dei dettagli e delle forme. Le sue caratteristiche emergono fin dal primo sguardo, in particolare nell'originale disegno della struttura metallica conficcata, a sostegno dello schienale.

Light and elegant, Ofra reinterprets the classic chair, enhancing it with the quality of its details and shapes. Its distinctive features stand out at first glance, particularly in the original design of the tapered metal structure that supports the backrest.




Struttura Metallo Anthracite 160
Rivestimento Cat. One Easy 18
Anthracite 160 Metal Frame
Upholstery Cat. One Easy 18

Mia

L. 57 P. 59 H. 83 / H.s. 49 cm

Caratterizzata dalla cuscinatura sfoderabile accoppiata al guscio in multistrato rivestito, la sedia Mia coniuga un design ricercato con la preziosità delle lavorazioni. L'armonia tra i materiali e le forme è garantita in tutte le opzioni disponibili, anche nella versione con rivestimento di scocca e cuscino in contrasto.

Characterized by a removable cushion paired with a coated plywood shell, the Mia chair combines sophisticated design with exquisite craftsmanship. The harmony between materials and shapes is ensured in all available options, including the version with contrasting shell and cushion upholstery.



Mia



Home Collection

1. Struttura Metallo Antracite 160
Rivestimento Cat. J (One Amsterdam 44
 2. Struttura Metallo Antracite 160
Rivestimento Cat. J (One Amsterdam 44
Cuscino Cat. B Chachemire 603
1. Antracite 160 Metal Frame
Upholstery Cat. J (One Amsterdam 44
 2. Antracite 160 Metal Frame
Upholstery Cat. J (One Amsterdam 44
Cushion Cat. B Chachemire 603

1.

2.

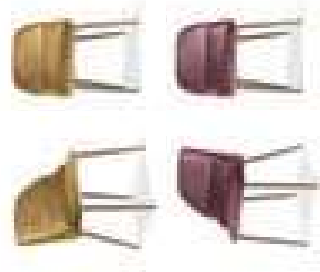
Sedie Chairs

Jasmine

L. 53 P. 59,5 H. 81 / H.s. 48 cm

Jasmine è una sedia imbottita le cui forme sono messe in risalto dall'accostamento tra l'essenziale base con gambe metalliche e le linee morbide della seduta e dello schienale, proposto nelle varianti liscio oppure con tessuto arricciato. Adatta a tutti gli spazi della casa, del lavoro o dell'accoglienza, come le hall o le sale d'aspetto.

Jasmine is an upholstered chair whose shapes are enhanced by the combination of its essential metal-legged base and the soft lines of the seat and backrest, available in smooth or ruched fabric variations. Suitable for all spaces in the home, workplace, or hospitality settings, such as lobbies or waiting rooms.



Struttura Metallo Bronzo 165
Versione Con Schienale Arricciato
Rivestimento Cat. JOne Amsterdam 183

Bronze 165 Metal Frame
Curled Backrest, Version
Upholstery Cat. JOne Amsterdam 183

Arisa

L. 51 P. 58 H. 83 / H.s. 48 cm

Seduta dal design deciso e riconoscibile, nasce da un'idea di comfort moderno e avvolgente. Lo schienale, dal particolare taglio che valorizza il retro delle sedute, si sposa alle gambe coniche leggermente inclinate verso l'esterno, che ne sottolineano le linee svasate.

A seat with a bold and recognizable design, born from an idea of modern and enveloping comfort. The backrest, with its distinctive cut that enhances the rear of the seat, harmonizes with the slightly outward-angled conical legs, emphasizing its flared lines.



Struttura: Metallo, Fango, F1
Rivestimento: Cat. B Ecopelle Vintage 102


Mud 101 Metal Frame
Upholstery: Cat. B Imitation Leather Vintage 102

Paris

L. 51 P. 57 H. 86 / H.s. 48 cm

Ideale per l'area dining, Paris è costituita da sottili gambe metalliche che mettono in risalto il volume accogliente della seduta, con i lati dello schienale pronunciati per un maggior comfort. Lo schienale è inoltre pensato per essere rivestito abbinando materiali diversi.

Ideal for the dining area, Paris features tapered metal legs that highlight the welcoming volume of the seat, with the sides of the backrest extending for enhanced comfort. Additionally, the backrest is designed to be upholstered with a combination of different materials.



Struttura Metallo Antracite 106
Rivestimento Cat. B Ecopelle Vintage 106
Antiriacile 100 Metal Frame
Upholstery Cat. B Imitation Leather Vintage 106



Struttura Metallo Fang(16)
Schienale Bicolor
Rivestimento Cat. 1/One Easy 05 E Schienale Cat. B Ecopelle Vintage 107
Mud (1) Metall Frame
Bicoloured Backrest
Upholstery Cat. 1/One Easy 05 And Backrest Cat. B Imitation Leather Vintage 107

Carol

L. 51 P. 56 H. 83 / H.s. 48 cm

Carol è una sedia elegante, concepita per il living domestico ed i contesti pubblici. La sua figura classica e insieme originale è caratterizzata dall'ampia seduta, dallo schienale modellato per abbracciare il corpo e dalle gambe conficcate in metallo, che le conferiscono leggerezza e versatilità.

Carol is an elegant chair designed for both home living and public spaces. Its classic yet distinctive silhouette features a spacious seat, a sculpted backrest that embraces the body, and tapered metal legs that add a touch of lightness and versatility.



1. Struttura Metallo Antracite 160
Rivestimento Cat. A Boston Cement

2. Struttura Metallo Antracite 160
Rivestimento Cat. B Ecopelle Vintage 107

1. Antracite 160 Metal Frame

Upholstered In Cat. A Boston Cement

2. Antracite 160 Metal Frame
Upholstered In Cat. B Imitation Leather Vintage 107


2.

Lilium

L. 48 P. 58 H. 74 / H.s. 47 cm

Seduta dal design calibrato, espresso dal connubio tra la comoda seduta e l'avvolgente schienale, Lilium offre standard inediti in termini di qualità e comfort, caratteristica che agevola l'inserimento della sedia nei più diversi contesti d'arredo.

With a well-balanced design expressed through the combination of a comfortable seat and a wraparound backrest, Lilium offers unprecedented standards of quality and comfort. This feature makes it easy to integrate the chair into a wide range of interior settings.



Struttura Metall. Fango 161
Rivestimento Cat. B Ecopelle Vintage 102
Mud 161 Metal Frame
Upholstery Cat. B Imitation Leather Vintage 102

Tequila

L. 48 P. 57 H. 89 / H.s. 47 cm

Il design della sedia Tequila calibra curve morbide con linee nette. Lo schienale lievemente rastremato e flessuoso nella parte superiore, si raccorda ai lati del sedile per accogliere dolcemente il corpo.

The design of the Tequila chair balances soft curves with clean lines. The slightly tapered and flexible upper backrest seamlessly connects to the sides of the seat, gently embracing the body.



Struttura Metallo Antracite 160
Rivestimento Cat. B Ecopelle Vintage 103
Antracite 160 Metal Frame
Upholstery Cat. B Imitation Leather Vintage 103

Havana

L. 56 P. 58 H. 88 / H.s. 47 cm

Havana fonde le qualità tipiche di una sedia, con le caratteristiche di comfort ed eleganza di una classica poltroncina. Accogliente e comoda, si adatta perfettamente al corpo grazie alle forme ergonomiche che diventano elemento estetico grazie alle "ali" che raccordano il sedile con lo schienale.

Havana blends the essential qualities of a chair with the comfort and elegance of a classic armchair. Welcoming and cozy, it perfectly adapts to the body thanks to its ergonomic shapes, which become a distinctive aesthetic feature through the "wings" connecting the seat and backrest.



Struttura Metallo Antracite 160
Rivestimento Cat. 1/One Ecopelle Twist 402
Antracite 160 Metal Frame
Upholstery Cat. 1/One Imitation Leather Twist 402

Zenda

L. 47 P. 57 H. 84 / H.s. 47 cm

Zenda si caratterizza per le proporzioni ampie e il sedile-schienale dalla linea continua. La seduta, imbottita e confortevole, sembra ancora più voluminosa a contrasto con le sottili gambe in piatto metallico.

Zenda stands out for its generous proportions and the seamless design of its seat and backrest. The padded, comfortable seat appears even more voluminous in contrast with the slender flat-metal legs.



Struttura Antracite 160
Rivestimento Cat. B Ecopelle Vintage 102
Antracite 160 Metal Frame
Upholstery Cat. B Imitation Leather Vintage 102

Astoria

L. 56 P. 56 H. 85 / H.s. 47 cm

Elegante e confortevole, Astoria si presta ad inserirsi con facilità in contesti dallo stile differente. Il design della sedia si basa sull'accostamento tra la seduta lineare e pulita, abbinata ad uno schienale dalle forme avvolgenti, sostenuta gambe metalliche conficcate.

Elegant and comfortable, Astoria effortlessly fits into different style settings. The chair's design is based on the combination of a clean, linear seat, paired with a wraparound backrest, supported by tapered metal legs.



Struttura Metallo Anthracite 160
Rivestimento Cat. 10One Maracalbo 503
Anthracite 160 Metal Frame
Upholstery Cat. 10One Maracalbo 503




Sofia

L. 49 P. 55 H. 84 / H.s. 47 cm

Caratterizzata da una forma signorile ma essenziale, Sofia incarna l'essenza della sedia per eccellenza. La sua pacata sobrietà la rende adatta a svariati contesti di stile e di arredo.

Characterized by a refined yet essential shape, Sofia embodies the essence of the quintessential chair. Its understated elegance makes it suitable for a variety of styles and interior settings.



Struttura Metallo Antracite 160
Rivestimento Cat. B Econabuck 13
Antracite 160 Metal Frame
Upholstery Cat. B Eco-Nubuck 13

Nora

L. 47 P. 57 H. 92 / H.s. 47 cm

Caratterizzata dai dettagli dell'imbottitura che avvolge e sottolinea il profilo di sedile e schienale, la sedia Nora coniuga il design semplice ed essenziale con la cura del dettaglio e lo stile delle lavorazioni.

Defined by the detail of the padding that wraps around and accentuates the profile of the seat and backrest, the Nora chair combines a simple, essential design with meticulous attention to detail and refined craftsmanship.



Struttura Metallo Antracite 160
Rivestimento Cat. A Boston Ash
Antracite 160 Metal Frame
Upholstery Cat. A Boston Ash




Abba

L. 46 P. 56 H. 89 / H.s. 47 cm

Le curve morbide e aggraziate della seduta e le sottili gambe coniche che proseguono la linea dello schienale, sono gli elementi che definiscono Abba, una sedia graziosa ed impilabile, adatta agli ambienti domestici.

The soft, graceful curves of the seat and the slender tapered legs that extend from the backrest define Abba, a charming and stackable chair, perfect for home interiors.



Struttura Metallo Antracite 160
Rivestimento Cat. 1/One Marcobio 503
Antracite 160 Metal Frame
upholstery Cat. 1/One Marcobio 503

Sedie Chairs

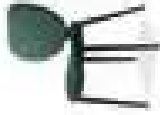
237

Petra

L. 47 P.62 H.89 / H.s. 47 cm

Versatile e confortevole, Petra può inserirsi con immediatezza in contesti dallo stile differente. Il design della sedia si basa sull'accostamento tra la lineare struttura metallica delle gambe con gli elementi seduta-schienale in multistrato, uniti attraverso una lama di supporto flessibile, che garantisce comodità e una postura rilassata.

Versatile and comfortable, Petra seamlessly fits into settings with different styles. The chair's design is based on the combination of a linear metal leg structure and a seat-backrest element in multilayer wood, connected by a flexible support blade that ensures comfort and a relaxed posture.



Struttura Metallo Nero Fiumo 131
Rivestimento Cat. B Sogno 806
Smoke Black 131 Metal Frame
Upholstery Cat. B Sogno 806

Agata

L. 52 P. 46 H 84 / H.s. 48 cm

Agata è una sedia che fa della comodità il suo punto di forza. La seduta, imbottita e super soffice, è sostenuta da sottili gambe metalliche che le donano un carattere disinvolto, rendendola adatta alla zona dining anche delle case più classiche.

Agata è una sedia che fa della comodità il suo punto di forza. La seduta cinghiata, imbottita e super soffice, è sostenuta da sottili gambe metalliche che le donano un carattere disinvolto, rendendola adatta alla zona dining anche delle case più classiche.




Struttura Antracite 160
Rivestimento Cat. 1/One Amsterdam 174
Antracite 160 Metal Frame
Upholstery Cat. 1/One Amsterdam 174

Eleonora

L. 57 P. 60 H. 79 / H.s. 46,5 cm

Il design di Eleonora si definisce grazie al sottile telaio in tubolare metallico che segue e sostiene la curva dello schienale imbottito. Questo originale gioco fra struttura e seduta, la rende accattivante e moderna, adatta ad ambienti domestici o contract.

Eleonora's design is defined by a slender tubular metal frame that follows and supports the curve of the upholstered backrest. This unique interplay between structure and seat makes it striking and modern, ideal for both residential and contract settings.




Struttura Metallo Anthracite 160
Rivestimento Cat. J(One Nairobi 08
Anthracite 160 Metal Frame
Upholstery Cat. J(One Nairobi 08

Rock

L. 45 P. 41 H 89 / H.s. 48 cm

Un sottile tubolare metallico disegna il profilo di Rock, dando un tocco contemporaneo alla linea snella e pulita della seduta, rendendola adatta ad affiancare il tavolo all'interno di ambienti più classici o più moderni, sempre con eleganza.

A slender metal tube outlines the profile of Rock, adding a contemporary touch to its sleek and clean design. This makes it a perfect companion for the dining table in both classic and modern settings, always with elegance.



Struttura Antracite 160
Rivestimento Cat. 1/One Dublin 14
Antracite 160 Metal Frame
Upolstery Cat. 1/One Dublin 14

Mimi

L. 43 P. 42 H 93 / H.s. 47 cm

Mimi è una sedia semplice benché graziosa. La sua caratteristica principale è la sottile struttura in tubo metallico a cui sono ancorati lo schienale e la seduta con rivestimento sfoderabile. Flessibile ma resistente è adatta a ogni tipo di ambiente.

Mimi is a simple yet charming chair. Its defining feature is the slender metal tube frame, to which the backrest and seat with a removable cover are attached. Flexible yet sturdy, it is suitable for any type of environment.




Struttura Metallo, Braccio 165
Rivestimento Cat. 1/One Amsterdam 164
Bronze 165 Metal Frame
Upholstery Cat. 1/One Amsterdam 164

Susan

L. 49 P. 56 H. 83 / H.s. 48 cm

Susan reinterpreta la sedia tradizionale in chiave moderna. Quattro sottili gambe metalliche sorreggono l'ampio sedile e lo schienale avvolgente, entrambi imbottiti e rivestiti. Raffinata e confortevole, adatta ad ambienti domestici dagli stili diversi.

Susan reinterprets the traditional chair in a modern key. Four slender metal legs support the spacious seat and wraparound backrest, both padded and upholstered. Refined and comfortable, it is suitable for homes with a variety of styles.



Struttura Metallo Antracite 160
Rivestimento Cat. B Sogno 806
Antracite 160 Metal Frame
Upholstery Cat. B Sogno 806

Gilda

L. 45 P.56 H.85 / H.s. 47 cm

Gilda è una seduta compatta e resistente, ideale da accostare al tavolo da pranzo o alla scrivania. Versatile e pratica grazie al rivestimento sfoderabile che ne permette una facile manutenzione.

Gilda is a compact and sturdy chair, perfect for pairing with a dining table or desk. Versatile and practical, it features a removable cover for easy maintenance.



Struttura Metallo Engo 161
Rivestimento Cat. 1/One Easy 09

Mud 161 Metal Frame
Updology Cat. 1/One Easy 09

Elena

L. 50 P. 56 H. 85 / H.s. 47 cm

Essenzialità e pulizia sono le peculiarità di Elena, una sedia leggera e maneggevole dalle forme squadrate, che si adatta agli ambienti più moderni.

Simplicity and clean lines define Elena, a lightweight and handy chair with a squared design, perfectly suited for modern spaces.




Struttura Metallo Antracite 160
Rivestimento Cat. A Swing 715
Antracite 160 Metal Frame
Upholstery Cat. A Swing 219

Asia

L. 46 P. 56 H. 83 / H.s. 47 cm

Essenziale al punto giusto, Asia è una seduta accogliente dalle linee squadrate, con gambe in tubolare metallico. L'estetica è minimal e a fare la differenza sono le finiture dei rivestimenti.

Essential yet inviting, Asia is a chair with squared lines and tubular metal legs. Its minimalist aesthetic is elevated by the refined upholstery finishes.




Struttura Metallo Anteaclie 160
Rivestimento Cat. /One Easy 6
Anthracite 160 Metal Frame
Upholstery Cat. /One Easy 6

Chicco

L. 48 P. 57 H. 86 / H.s. 47 cm

Sedia elegante pensata per i luoghi della convivialità, con gambe in tubolare metallico, seduta imbottita e schienale incurvato, disegnati dalla particolare cucitura centrale che la fa assomigliare ad un chicco di caffè.

An elegant chair designed for convivial spaces, featuring tubular metal legs, a padded seat, and a curved backrest. Its distinctive central stitching creates a design reminiscent of a coffee bean.



Struttura Metallo Antracite 160
Rivestimento Cat. 1/One Easy 09
Antracite 160 Metal Frame
Upholstery Cat. 1/One Easy 09

Sedie Chairs


Home Collection

Sara

L. 40 P. 55 H. 84 / H.s. 47,5 cm

A caratterizzare la sedia Sara sono linee slanciate ed essenziali. Le gambe in tubolare metallico sono sottili, così come lo spessore di seduta e schienale, resi però confortevoli dall'imbottitura.

The Sara chair is defined by its sleek and essential lines. The slender tubular metal legs complement the thin profile of the seat and backrest, which remain comfortable thanks to their padding.




Struttura: Metallo Antracite 160
Rivestimenti: C.c. / C.h. Ecopelle / Twist 302
Antracite 160 Metal Frame
Upholstery: C.c. / C.h. Imitation Leather Twist 302

Dora

L. 46 P. 53 H. 90 / H.s. 48 cm

Dora è una sedia imbottita agile ed elegante, concepita per il living domestico. La sua figura classica e insieme originale è caratterizzata dalla seduta tondeggiante, dallo schienale con il singolare disegno sagomato e dalle sottili gambe in metallo, che le conferiscono leggerezza e versatilità.

Dora is a sleek and elegant upholstered chair designed for home living. Its classic yet distinctive silhouette features a rounded seat, a uniquely shaped backrest, and tapered metal legs, giving it a sense of lightness and versatility.




Struttura Metallo Antracite 160
Rivestimento Cat. 1/One Dublin 44
Antracite 160 Metal Frame
Upholstery Cat. 1/One Dublin 44

Alice

L. 43 P. 53 H. 94 / H.s. 47 cm

Alice è una seduta dal profilo elegante ma essenziale. Questa leggerezza è il suo valore di riferimento, esaltata dalle gambe costituite da sottili tubi di metallo così come dallo spessore minimo di seduta e schienale.

Alice features an elegant yet essential profile. Lightness is its defining quality, highlighted by slender metal tube legs and the minimal thickness of the seat and backrest.



1. Struttura Metallo Antracite 160
Rivestimento Cat. 1 (One Ecopelle Twist 603

2. Struttura Metallo Antracite 160
Rivestimento Cat. 1 (One Ecopelle Twist 402

1. Antracite 160 Metal Frame
Upholstery Cat. 1 (One Imitation Leather Twist 603

2. Antracite 160 Metal Frame
Upholstery Cat. 1 (One Imitation Leather Twist 402

Gaia

L. 43 P. 53 H. 96/94 / H.s. 48 cm

La sedia Gaia è pensata per ambienti domestici dal gusto classico. La scocca della sedia, abbinata a sottili gambe metalliche, è caratterizzata dallo schienale alto e affusolato che assicura un piacevole sostegno.

Designed for classic home interiors, the Gaia chair features a sleek shell paired with slender metal legs. Its tall, tapered backrest provides excellent support and comfort.



Struttura Metallo-Antracite 160
Rivestimento Cat. F Pelle Poljo 819
Antracite 160 Metal Frame
Upholstery Cat. F Leather Poljo819

Adele

L. 47 P. 57 H. 100 / H.s. 47 cm

Sedia classica con gambe in legno massello, seduta imbottita e schienale alto, Adele è una sedia che supera il passare del tempo, a suo agio in ambienti dal carattere tradizionale.

A timeless classic, Adele features solid wood legs, a padded seat, and a tall backrest. It is perfectly at home in traditional settings, effortlessly standing the test of time.



Versioni Disponibili / Available Versions

1.

**Gambe Laccate Beige
Con Rivestimento
Tessuto Beige**
Beige Lacquered Legs
With Beige Fabric
Upholstery



2.

**Gambe Laccate Grigio
Con Rivestimento
Tessuto Grigio**
Grey Lacquered Legs
With Grey Fabric
Upholstery



“Lo stile è vedere
la bellezza nella
semplicità”.

“Style is seeing beauty in simplicity.” (André Purman)

Arisa

L. 58 P. 61 H. 82 / H.s. 47 cm

Dell'omonima seduta, Arisa riprende le linee decise ed il comfort moderno e avvolgente, in abbinamento alle gambe coniche in metallo. A cambiare sono le dimensioni, più generose, che guardano alla comodità di una poltrona.

Arisa takes inspiration from its namesake chair, retaining its bold lines and modern, enveloping comfort, paired with tapered metal legs. The difference lies in its larger dimensions, designed for the comfort of an armchair.



Struttura Fango 161
Rivestimento Cat. B Ecopelle Vintage 102
Mid 161 Metal Frame
Upholstery Cat. B Imitation Leather Vintage 102

Poltroncine Armchairs

Paris

L. 57 P. 60 H. 81 / H.s. 47 cm

Paris in versione lounge mantiene l'accogliente seduta, con i lati dello schienale pronunciati ed è ancora più confortevole: lo schienale generoso offre la possibilità di appoggiare le braccia, mentre il sedile profondo facilita una seduta rilassata.

In its lounge version, Paris maintains its welcoming seat with pronounced backrest sides while becoming even more comfortable. The generous backrest allows for arm support, while the deep seat encourages a relaxed sitting position.




Struttura Metallo Anthracite 160
Rivestimento Cat. JOne Dublin 14
Anthracite 160 Metal Frame
Upholstery Cat. JOne Dublin 14

Sofia

L. 58 P. 60 H. 82 / H.s. 48 cm

Nella versione poltroncina, Sofia mantiene la forma signorile ed essenziale ma cambiano le dimensioni che diventano più generose e lo schienale si fa avvolgente, per offrire una seduta confortevole.

As an armchair, Sofia preserves its refined and essential shape, but with more generous proportions. The backrest becomes more enveloping, ensuring a comfortable seating experience.



Struttura: Metalls Anthracite 160
Rivestimento cat. F Pelle Polc 819
Antracite 160 Metal Frame
Upholstery Cat. F Leather Polc 819

Carol

L. 58 P. 57 H. 82 / H.s. 47 cm

Carol mantiene la sua figura classica e insieme originale, con lo schienale generoso che offre la possibilità di appoggiare comodamente le braccia, mentre il sedile profondo facilita una seduta rilassata, benché meno informale di quella che si avrebbe in una poltrona.

Carol retains its classic yet distinctive silhouette, now with a generous backrest that offers comfortable arm support. The deep seat enhances relaxation while maintaining a more formal posture compared to a traditional armchair.



Struttura Antracite 160
Rivestimento Cat. B Ecopelle Vintage 1015
Antracite 160 Metal Frame
Upholstery Cat. B Imitation Leather Vintage 1015

Lilium

L. 58 P. 60 H. 83 / H.s. 47 cm

Nella versione lounge Lilium mantiene il design calibrato, espresso dal connubio tra la comoda seduta e l'avvolgente schienale, dando vita a una poltroncina compatta capace di offrire un comodo relax.

In the lounge version, Lilium maintains its well-balanced design, combining a comfortable seat with an enveloping backrest. The result is a compact armchair that provides excellent relaxation.



Struttura Metallo Antracite 160
Rivestimento Cat. A Cotton 105
Antracite 160 Metal Frame
Upblastery Cat. A Cotton 105




Chicco

L. 58 P. 60 H. 83 / H.s. 49 cm

Chicco mantiene la sua eleganza e comodità anche nella versione poltroncina. Grazie alla seduta imbottita e allo schienale ampio e avvolgente, disegnato dalla particolare cucitura centrale, è adatta a completare l'arredamento del living o della zona notte.

Chicco preserves its elegance and comfort in its armchair version. Featuring a padded seat and a wide, wraparound backrest defined by its distinctive central stitching, it is perfect for complementing both living and bedroom spaces.



Struttura Metallo Antracite 160
Rivestimento Cat. B Econabuk 13

Antracite 160 Metal Frame
Upholstery Cat. B Econabuk 13

**“Non avere nella
tua casa nulla che
*tu non sappia
utile, o che non
creda bello.*”**

“Have nothing in your home that you do not know to be useful or believe to be beautiful.” (William Morris)

Arisa

L. 51 P. 57 H. 96 / H.s. 65 cm

Arisa nella versione sgabello mantiene le forme decise e riconoscibili ed il comfort avvolgente. Lo schienale, caratterizzato dal particolare taglio, si sposa alle gambe coniche, che con la loro altezza ne slanciano i volumi.

In its stool version, Arisa retains its bold, recognizable shapes and enveloping comfort. The backrest, distinguished by its unique cut, pairs harmoniously with the tapered legs, which elongate its volumes with their height.



Struttura Metallo Fianco 161
Rivestimento Cat. B Escopelle Vintage 102
Mud 161 Metal Frame
Upholstery Cat. B In Imitation Leather Vintage 102

Paris

L. 51 P. 57 H. 93 / H.s. 65 cm

Le caratteristiche della sedia Paris si traducono in uno sgabello imbottito dalle forme generose e accoglienti, dove la seduta mantiene i lati dello schienale pronunciati per un maggior sostegno. Anche in questa versione lo schienale può essere rivestito abbinando materiali diversi.

The defining features of the Paris chair translate into a generously proportioned, upholstered stool with a welcoming design. The seat maintains the pronounced sides of the backrest for added support. In this version, the backrest can also be upholstered with different material combinations.



Struttura: Metallo Antracite 160
Rivestimento: Cat. 1/One Ecopelle Twist 402

Antidive: Ido Physical Forte
Upholstery: Cat. 1/One Imitation Leather Twist 402

Sgabelli Stools


287

Carol

L. 51 P. 57 H. 96 / H.s. 65 cm

Carol mantiene la sua eleganza anche nella versione sgabello: la sua figura classica e insieme originale, è rivista nelle proporzioni ma continua ad avvolgere e sostenere il corpo. Le sottili gambe in metallo, le conferiscono leggerezza, rendendola adatta al living domestico ed ai contesti pubblici.

Carol maintains its elegance even as a stool. Its classic yet distinctive silhouette is adapted in proportions while continuing to embrace and support the body. The slender metal legs add a sense of lightness, making it suitable for both home living and public spaces.




Struttura Metallo Antracite 160
Rivestimento Cat. A Boston Cement
Antracite 160 Metal Firenze
Upholstery Cat. A Boston Cement

Elena

L. 48 P. 52 H. 105 / H.s. 66 cm

Elena nella versione sgabello mantiene essenzialità e pulizia. La rivisitazione delle proporzioni gli regala una sagoma slanciata e leggera che lo rende un oggetto dall'aspetto moderno e ricercato.

Elena, in its stool version, retains its essential and clean design. The reinterpreted proportions give it a sleek and lightweight silhouette, making it a piece with a modern and refined look.



Struttura Metallo Anthracite 160
Rivestimento Cat. 1 (One Dublin 24)
Anthracite 160 Metal Frame
Upholstery Cat. 1 (One Dublin 24)


Home Collection

Sara

L. 46 P. 47 H. 106 / H.s. 65 cm

Lo sgabello Sara mantiene le linee slanciate ed essenziali che con l'altezza acquistano maggior risalto. Rimane la struttura sottile, così come lo spessore di seduta e schienale, rivisti nelle dimensioni.

The Sara stool preserves its sleek and essential lines, which become even more prominent with added height. Its slim structure and the thin profile of the seat and backrest are retained, with adjusted dimensions.




Struttura Metallo, Antracite 160
Rivestimento Cat. 1/One Ecopelle Twist 603
160 Metal, Anthracite 160 Frame
Upholstery Cat. 1/One Imitation Leather Twist 603

July

L. 41 P. 41 H. 80 / H.s. 65 cm

July si distingue per l'immagine leggera data dalla purezza geometrica della lineare struttura in metallo, abbinata alla forma quadrata della seduta.

July stands out for its light, geometric aesthetic, achieved through a linear metal frame paired with a square-shaped seat.



Struttura Metallo Nero Fumo 171
Rivestimento Cat. B Escpella Vintage 103

Smoke Black 131 Metal Frame
Upholstery Cat. B Imitation Leather Vintage 103

Sgabelli Stools

295

Home Collection


294

Fez

L. 34 P. 34 H. 65 cm

Fez è uno sgabello minimale, dove la lineare struttura in metallo leggermente svasata, mette in risalto il sedile imbottito di impronta quadrata.

Fez is a minimalist stool, where the slightly flared metal frame highlights the square-shaped padded seat, creating a clean and modern look.



Struttura Metallo Nero Fumo 131
Rivestimento Cat. A Boston Mouse
Smoke Black 131 Metal Frame
Upholstery Cat. A Boston Mouse

Note tecniche
Technical notes

One System staffe estraibili con allunghe esterne One System pull-out brackets with external extensions

Due staffe per lato sono poste sotto il piano del tavolo e, all'occorrenza, escono con un movimento scorrevole. Le allunghe vengono appoggiate e agganciate sopra le guide ma, nel momento in cui non sono necessarie, vengono tolte per essere custodite in uno spazio a piacere, mentre le staffe rientrano. In pochi e semplici step, il tavolo aumenta di dimensioni e di stile.

Two brackets are located on each end under the table top and can be slid out when required. The extension leaves are designed to slot securely into place on top of the runners. When they are no longer needed, they can be removed and stored in your chosen location, while the brackets slide back in. Give the size and style of your table a boost in just a few simple steps.




Evo System apertura con maniglia

Evo System opening mechanism with handle

Le due allunghe laterali e tutto il meccanismo che permettono la loro apertura, sono all'interno di un'elegante struttura che contiene tutto. Per allungare il tavolo basta tirare la maniglia dal lato del capotavola e, con due dita, alzare la prolunga; il meccanismo porterà automaticamente l'allunga in battuta con il piano e con il profilo. Un sistema innovativo di allunga che mette la funzionalità al primo posto senza rinunciare all'estetica.

An elegant frame encloses two extension leaves, one at each end of the table, and the whole mechanism that pulls them out. To extend the table simply pull the handle at the head of the table and lift the extension leaf with two fingers; the mechanism will immediately lock the extension leaf into place so that it is flush with the table top and edge. This innovative table extension System focuses on functionality without detracting from aesthetics.





Up System binario scorrevole e alzabile con allunghe Up System sliding, liftable track with extension leaves

Due allunghe sono poste sotto il piano del tavolo, alle estremità di un binario scorrevole. Per allungare il tavolo è necessario far scorrere il binario verso l'esterno e alzarlo leggermente: in questo modo le allunghe escono e si posizionano a filo del piano principale. Un sistema molto pratico che permette di prolungare il tavolo senza rinunciare allo stile.

Two extension leaves are located under the table top at the ends of a sliding track. To extend the table, simply slide the track out and lift it slightly: this releases the extensions, which lock into place flush with the main table top. This highly practical System allows you to extend the table without compromising on style.



Cross System apertura telescopica della struttura

Cross System telescopic frame opening

Con questa tipologia di apertura, l'intera struttura si apre lateralmente con un movimento scorrevole e all'interno del tavolo si trovano le allunghe per completare il piano. Una volta estratte e posizionate sopra le guide, le allunghe permettono di estendere il tavolo in più misure, a seconda di quanti piani aggiuntivi sono disponibili. Un sistema molto flessibile, che permette di scegliere di quanto allungare il tavolo.

With this type of opening mechanism, the full table frame opens out sideways in a sliding motion. The extension leaves can be found inside, to complete the table top. Once extracted and positioned on top of the guides, the extension leaves can be used to extend the table to different sizes, depending on how many extension leaves are available. This flexible System allows you to choose how far you want to extend your table.





Crono System binario scorrevole e alzabile con allunghe Crono System sliding, liftable track with extension leaves

Due allunghe sono poste sotto il piano del tavolo, alle estremità di un binario scorrevole. Per allungare il tavolo è necessario far scorrere il binario verso l'esterno e alzarlo leggermente: in questo modo le allunghe escono e si posizionano a filo del piano principale. Un sistema molto pratico che permette di prolungare il tavolo senza rinunciare allo stile.

Two extension leaves are positioned under the table top at the ends of a sliding track. To extend the table, slide the track outwards and lift it slightly; this releases the extensions which are positioned flush to the main table top. This highly practical mechanism allows you to extend the table, without compromising on style.







Mecanismi Mechanisms


Book System e Easy Book System apertura telescopica con allunga a libro
 Book System and Easy Book System telescoping extension with butterfly leaf

Meccanismo di apertura centrale con allunga a libro che permette di allungare facilmente il tavolo senza dover far scorrere le gambe.
 A central opening mechanism with a butterfly leaf that extends the table easily without having to slide the legs.




Spin System rotazione del piano
Spin System rotating top

Comodissimo sistema di apertura che permette di allungare il tavolo con la semplice rotazione del piano.
This very convenient opening System lets you extend the table by simply rotating the top.



Metalli
Metals



121
Blanco Cesso
Chalk White




127
Hot
Hot Grey



161
Fango
Mudd



156
Bordeaux
Bordeaux




181
Titanio
Titanium



124
Macreperia
Mother Of Pearl



178
Aena
Aena



128
Smoke
Smoke




131
Nero Fumo
Smoke Black



019
Oro
Gold



150
Canapa
Hemp



130
Grigio Piaccenza
Piaccenza Grey



160
Antracite
Anthracite



165
Bronzo
Bronze

Legni
Woods



207
Frassino Tinto Naturale
Natural Stained Ash

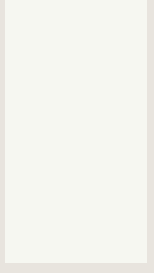


205
Frassino Tinto Noce
Walnut Stained Ash



206
Frassino Tinto Carbone
Charcoal Stained Ash

Materici
Textured




108 MT OC BG
Bianco Cesso
Chalk White




105 MT OC MP
Macreperia
Mother Of Pearl



111 MT CC
Cemento Chiaro
Light Cement



118 MT CV
Cemento Cava
Cava Cement



160 MT CLS
Calce Scura
Dark Lime



159 MT CLC
Calce Chiaro
Light Lime



110 MT RNN
Rovere Nodato Naturale
Natural Knotted Oak



113 MT RNC
Rovere Nodato Chiaro
Light Knotted Oak



124 MT RNS
Rovere Moka
Mocha Oak

Ceramica
Ceramic



076
Fokos Talco
Talcum Fokos




040
Calacatta Oro Venato Lucido
Glossy Calacatta Gold Veined



073
Travertino Chiaro
Light Travertine



042
Emperador Lucido
Glossy Emperador



043
Nero Greco Lucido
Glossy Greek Black



032
Fokos Terra
Earth Fokos




038
Calacatta Oro Opaco
Matt Calacatta Gold



075
Patagonia Tundra
Patagonia Tundra



041
Noir Desir Lucido
Glossy Noir Desir



033
Fokos Piombo
Lead Fokos



074
Fusion White Opaco
Matt Fusion White




036
Etoile Symphony
Etoile Symphony



039
Calacatta Black
Calacatta Black

Glass Decor
Glass Decor



01



10




06



12



08



15

graphic design and coordination
Agnoletto Design

images
Rossi & Co.
Quattronezi Studio

color separation
Industria Grafica SIZ - VR

print
Sincromia

product design
LM Sign
Design Davide Anzalone
Carmilla Tomasi
Andrea Lucatello
Piero Bagnello
CRD Sedit

thanks to
Instabile Lab

SEDIT
— ITALIAN LIVING —

SEDIT srl Via Ruitar, 2 - Polcenigo 33070 Italy - Ph. +39 0434 627857
info@sedit-italia.it www.sedit-italia.it

SEDIT
— ITALIAN LIVING —